

# 強化ABS尺7寸長手千筋弁当 (長手別仕切) 31-666



① **尺7寸長手御膳千筋松花堂**  
 1-248-6 黒天朱内黒塗 (仕切別) (強化ABS)  
 ¥8,350 (50.5×38.5×7) 梱10


● 蓋がお膳のかわりになり、豪華になります。



写真イメージは御膳千筋松花堂です。



② **尺7寸長手千筋会席松花堂**  
 1-250-1 黒天朱内黒塗 (仕切別) (強化ABS)  
 ¥7,400 (50×37.8×7) 梱10



③ **尺7寸長手千筋会席松花堂**  
 1-250-3 溜内黒塗 (仕切別) (強化ABS)  
 ¥8,400 (50×37.8×7) 梱10

幕の内弁当



⑫ **尺7寸長手千筋会席松花堂用12点仕切**  
 ¥7,200 (50×37.8×7) 梱10  
 (666-6を12ヶ使用)



⑥ 1-358-4  
**華角鉢 朱天黒**  
 1ヶ ¥600 (11.8×11.8×4.4) 梱150



⑦ 1-334-8  
**8.5寸松花堂用 A仕切 朱天黒**  
 1ヶ ¥850 (23.5×11.7×4) 梱100



⑧ 1-358-3  
**8.5寸松花堂用 B仕切 朱天黒**  
 1ヶ ¥900 (23.5×11.7×4) 梱100



⑨ 1-358-6  
**8.5寸松花堂用 C仕切 朱天黒**  
 1ヶ ¥900 (23.5×11.7×4) 梱100



⑩ F-1-82  
**尺3寸松花堂用 2枚仕切 タレ付 朱**  
 1ヶ ¥1,000 (35.4×11.8×4.2) 梱60



⑪ F-1-81  
**尺3寸松花堂用 2枚仕切 三ツ仕切 朱**  
 1ヶ ¥1,000 (35.4×11.8×4.2) 梱60



④ 1-249-1  
**尺7寸長手千筋松花堂用 D.X仕切 朱天黒 (1枚仕切)**  
 ¥4,300 (47.2×35.6×3.7) 梱15



⑤ 尺7寸長手千筋松花堂用 多用仕切5点セット (5ヶ別々になります) (666-7、8、9、10、11を使用)  
 ¥4,650

31-667 尺5寸長手御膳干筋弁当 (長手別仕切) 新尺5寸箱膳・尺7寸長手松花堂 (長手別仕切)

幕の内弁当



フタがお膳の役割をします。



① [A] 尺5寸長手御膳干筋松花堂  
1-342-1 黒天朱 (D.X仕切付)  
¥9,000 (45.7×33.8×7) 櫃10



② [A] 尺5寸御膳松花堂用  
D.X仕切 朱天黒  
¥3,150 (43.5×31.5×4.5) 櫃20

新尺5寸箱膳

フタがお膳の役割をします。



③ [A] 新尺5寸箱膳  
1-342-2 黒木目春秋 (D.X仕切付)  
¥9,600 (45.9×33×7) 櫃10



④ [A] 新尺5寸箱膳用  
D.X仕切 朱天黒  
¥3,000 (43.3×30.3×4.2) 櫃20



⑤ [A] 新尺7寸長手木目松花堂  
1-258-1 黒淵朱 (仕切別)  
¥4,700 (50.3×26.1×6.5) 櫃20




⑥ [A] 新尺7寸長手木目松花堂  
溜 (仕切別)  
¥5,500 (50.3×26.1×6.5) 櫃20



⑨ 1-259-1  
[A] 尺7寸松花堂弁当用  
D.X仕切 朱天黒 (1枚仕切)  
¥2,650 (47.9×23.5×3.8) 櫃20



⑩ 1-343-7  
[A] 尺7寸松花堂弁当用  
3個組仕切 朱天黒  
¥2,950



⑪ 1-358-4×8ヶ  
[A] 尺7寸松花堂弁当用華ハツ仕切  
朱天黒 (8ヶ別々になります)  
¥4,800



⑫ F-1-83  
[A] 尺7寸松花堂弁当用  
D.X仕切 黒天朱 (1枚仕切)  
¥2,650 (47.9×23.5×3.8) 櫃20



⑬ F-1-84×8ヶ  
[A] 尺7寸松花堂弁当用華ハツ仕切  
黒天朱 (8ヶ別々になります)  
¥4,800




⑦ [A] 尺7寸長手会席松花堂  
1-260-1 黒木目淵朱内黒塗 (仕切別)  
¥5,200 (50.3×26×7) 櫃20



⑧ [A] 尺7寸長手会席松花堂  
1-260-2 黒木目淵朱柳結び内黒塗 (仕切別)  
¥5,600 (50.3×26×7) 櫃20




① 1-252-1  
A 尺3寸角木目松花堂 黒淵朱 (仕切別)  
¥4,850 (38×38×6.7) 櫃10



② 1-252-2  
A 尺3寸角木目松花堂 溜 (仕切別)  
¥5,500 (38×38×6.7) 櫃10

積み重ねできます

③ F-1-85  
A 尺3寸角松花堂用  
御膳足 黒  
¥3,500 (39.5×41×22.2)



④ 1-256-1  
A 尺3寸角千筋会席松花堂  
黒天朱内黒塗 (仕切別)  
¥5,350 (38×38×7.2) 櫃10



⑤ 1-256-2  
A 尺3寸角千筋会席松花堂  
黒天朱柳結び内黒塗 (仕切別)  
¥6,150 (38×38×7.2) 櫃10



⑥ 1-256-3  
A 尺3寸角千筋会席松花堂  
溜内黒塗 (仕切別)  
¥6,750 (38×38×7.2) 櫃10



幕の内弁当



フタがお膳の役割をします。

⑦ 1-253-1  
A 尺3寸角御膳千筋松花堂  
黒天朱内黒塗 (仕切別)  
¥6,300 (38×38×7) 櫃10



⑧ 1-253-2  
A 尺3寸角松花堂用  
D.X仕切 朱天黒  
¥2,400 (35.1×35.1×3.8) 櫃20



⑨ A 尺3寸角松花堂弁当用  
華九ツ仕切 朱天黒  
(9ヶ別々にあります)  
¥5,400  
1-358-4 A 華角鉢 朱天黒  
1ヶ ¥600  
(11.8×11.8×4.4) 櫃50



⑩ A 尺3寸松花堂用  
2枚仕切 三ツ仕切 朱  
F-1-81 ¥1,000  
(35.4×11.8×4.2) 櫃60  
A 1-274-3 A 尺3寸松花堂用  
D.X扇仕切 朱天黒  
¥1,600  
(35.8×23.6×3.9) 櫃40



⑪ A 8.5寸松花堂用  
A仕切 朱天黒  
1-334-8 ¥850 (23.4×11.7×4.1)  
C  
1-358-4 A 華角鉢 朱天黒  
D ¥600 (11.8×11.8×4.4)  
D  
1-272-6 A 尺3寸長手松花堂用  
D.X仕切 朱天黒  
E ¥1,850 (35.2×23.5×4.2)



⑫ A 尺3寸長手松花堂用  
2枚仕切 三ツ仕切 朱  
F-1-81 ¥1,000 (35.4×11.8×4.2)  
F  
1-358-3 A 8.5寸松花堂用  
B仕切 朱天黒  
G ¥900 (23.5×11.7×4)  
G  
1-245-16 A 8.5寸松花堂用  
懐石仕切 朱天黒  
H ¥1,000 (23.5×23.5×4)

# 31-669 千筋箱膳 (長手別仕切)



① 1-345-1  
 [A] 尺7寸百万石千筋箱膳  
 梨地萩 (D.X仕切付)  
**¥14,500**  
 (50×36.5×7.3) 櫃10



**フタがお膳の役割をします。**  
 ② 1-345-2  
 [A] 尺7寸百万石千筋箱膳用  
 D.X仕切 朱天黒  
**¥4,200**  
 (47.8×34.1×3.9) 櫃20

## 尺5寸千筋箱膳



③ 1-345-3  
 [A] 尺5寸千筋箱膳  
 合作牡丹 (D.X仕切付)  
**¥9,800**  
 (46×33.8×7.3) 櫃10



④ 1-345-4  
 [A] 尺5寸千筋箱膳  
 梨地萩 (D.X仕切付)  
**¥10,350**  
 (46×33.8×7.3) 櫃10

**フタがお膳の役割をします。**



⑤ 1-345-5  
 [A] 尺5寸千筋箱膳用  
 D.X仕切 朱天黒  
**¥3,400**  
 (43.5×31.6×4.3) 櫃20

## 尺3寸千筋箱膳



⑥ 1-346-1  
 [A] 尺3寸千筋箱膳 合作牡丹 (仕切別)  
**¥5,150** (40×35×6.7) 櫃10



⑦ 1-346-2  
 [A] 尺3寸千筋箱膳 梨地萩 (仕切別)  
**¥5,250** (40×33×6.7) 櫃10



⑧ 1-346-3  
 [A] 尺3寸千筋箱膳  
 梨地麦 (仕切別)  
**¥5,300**  
 (40×33×6.7) 櫃10

幕の内弁当



⑨ 1-346-6  
 [A] 尺3寸千筋箱膳用  
 A仕切 朱天黒唐草  
**¥2,100** (37.8×30.9×4.1) 櫃40



⑩ 1-346-7  
 [A] 尺3寸千筋箱膳用  
 B仕切 黒天朱唐草  
**¥2,100** (37.8×30.9×4.1) 櫃40



⑪ 1-346-8  
 [A] 尺3寸千筋箱膳用  
 B仕切 朱天黒唐草  
**¥2,100** (37.8×30.9×4.1) 櫃40

積み重ねOK



⑫ 1-346-4  
 [A] 尺3寸箱膳用足 黒  
**¥2,600** 櫃20

積み重ねOK



⑬ 1-250-7  
 [A] 新兼六足 梨地  
 (尺2寸、尺3寸箱膳兼用)  
**¥4,800** (36.7×41.7×15) 櫃30



⑭ 1-347-5  
 [A] 尺2寸千筋箱膳用  
 A仕切 朱天黒唐草  
**¥1,650** (34×28×4) 櫃30



⑮ 1-347-1  
 [A] 尺2寸千筋箱膳 合作牡丹 (仕切別)  
**¥4,000** (36×30×6.3) 櫃20



⑯ 1-347-2  
 [A] 尺2寸千筋箱膳 梨地萩 (仕切別)  
**¥4,050** (36×30×6.3) 櫃20



⑰ 1-347-3  
 [A] 尺2寸千筋箱膳 梨地麦 (仕切別)  
**¥4,050** (36×30×6.3) 櫃20



⑱ 1-347-6  
 [A] 尺2寸千筋箱膳用  
 B仕切 黒天朱唐草  
**¥2,000** (34×28×4) 櫃30



⑲ 1-347-7  
 [A] 尺2寸千筋箱膳用  
 B仕切 朱天黒唐草  
**¥2,000** (34×28×4) 櫃30



⑳ 1-348-1  
 [A] 尺1寸千筋箱膳  
 合作牡丹 (仕切付)  
**¥4,900** (34×28×6) 櫃20



㉑ 1-348-2  
 [A] 尺1寸千筋箱膳 梨地萩 (仕切付)  
**¥5,200** (34×28×6) 櫃20

㉒ 1-348-3  
 [A] 尺1寸千筋箱膳用仕切のみ  
 朱天黒唐草  
**¥1,600** (32×26.1×3.4) 櫃30

**フタがお膳の役割をします。**

# 尺0寸千筋箱膳・徳川箱膳 (長手別仕切)・宝来弁当・福寿弁当 (長手固定仕切) 31-670



① **尺0寸千筋箱膳 合作牡丹(仕切付)**  
1-348-4 **¥4,550** (31×26×5) 櫃20

フタがお膳の役割をします。



② **尺0寸千筋箱膳 梨地萩(仕切付)**  
1-348-5 **¥4,650** (31×26×5) 櫃20

③ **尺0寸千筋箱膳用仕切のみ 朱天黒唐草**  
1-348-6 **¥1,700** (29.1×24.1×3.2) 櫃30



④ 1-349-1 **尺1寸徳川箱膳 重厚型 梨地二色菊(D.X仕切付)**  
**¥4,950** (33.6×24.2×6.7) 櫃20



⑤ **尺2寸徳川箱膳 重厚型 梨地二色菊(D.X仕切付)**  
1-349-2 **¥5,950** (37.8×27.6×7.7) 櫃20

⑥ **尺2寸徳川箱膳 重厚型 梨地二色菊(セバレート仕切付)**  
1-349-2A **¥6,350**



D.X仕切



(小/17.7×12.5×4.3)  
(大/35.4×12.7×4.5)  
セバレート仕切



⑦ 1-349-3 **尺3寸徳川箱膳 重厚型 梨地二色菊(D.X仕切付)**  
**¥6,950** (39.5×28.6×7.2) 櫃10



⑧ 1-349-4 **尺5寸徳川箱膳 重厚型 梨地野菊(D.X仕切付)**  
**¥10,400** (46×33×7.5) 櫃10



積み重ねができて、とても便利です。

⑨ **宝来弁当 金梨地御所車(プレート朱天黒)**  
1-350-1 セット **¥7,900** (52.5×35.5×7.5) 櫃10  
1-350-1A プレートのみ **¥4,000** 櫃20

⑩ **尺2寸福寿弁当 梨地二色菊**  
1-350-2 セット **¥4,600** (36.7×28.8×6.8) 櫃20  
1-350-2A プレートのみ **¥2,100**

⑪ **尺4寸福寿弁当 梨地二色菊**  
1-350-3 セット **¥6,300** (42×29×7.8) 櫃20  
1-350-3A プレートのみ **¥2,800**

⑫ **尺7寸福寿弁当 梨地二色菊**  
1-350-4 セット **¥7,900** (50×36×6.7) 櫃10  
1-350-4A プレートのみ **¥4,000**



幕の内弁当

# 31-671 宝生弁当 [尺0寸・尺2寸・尺5寸](長手固定仕切)・尺0寸・尺2寸隅切御膳弁当



※全面に足が付きましたので安定性があります。前足2本は折畳みができ、収納スペースをとりません。又、積み重ねも可能です。

③ 1-351-3  
A 新兼六足 黒(尺2寸、尺5寸兼用)  
¥3,200 (36.7×41.7×15) 櫃30



④ 1-250-7  
A 新兼六足 梨地(尺2寸、尺5寸兼用)  
¥4,800 (36.7×41.7×15) 櫃30

幕の内弁当



① 1-351-1  
A 尺5寸宝生弁当 梨地ツタ内黒  
¥5,850 (44.4×33.4×7.2) 櫃20



② 1-351-2  
A 尺2寸宝生弁当 梨地ツタ内黒  
¥4,450 (34.9×29.4×7.8) 櫃20


積み重ねができて、収納スペースをとりません。



⑤ A 尺0寸宝生弁当  
1-351-5 梨地ツタ内黒  
¥3,500 (30×25×7.5) 櫃20



⑥ A 尺0寸宝生弁当  
1-351-6 梨地万葉内朱  
¥3,900 (30×25×7.5) 櫃20



積み重ねができて、収納スペースをとりません。



尺2寸



⑦ F-1-86  
A 尺2寸隅切御膳弁当  
梨地春秋内朱(仕切付)  
¥11,700 (36×36×16.3) 櫃10



⑧ F-1-87  
A 尺2寸隅切弁当  
梨地春秋内朱(仕切付)  
¥10,600 (36×36×8) 櫃10

仁の膳として御利用できます



⑨ F-1-88  
A 尺2寸お膳のみ 梨地内朱  
¥6,350 (36×36×16.3)



尺0寸



⑩ A 尺0寸隅切御膳弁当  
F-1-89 梨地春秋内朱(仕切付)  
¥8,250 (30.2×30.2×11.8) 櫃20



⑪ A 尺0寸隅切弁当  
F-1-90 梨地春秋内朱(仕切付)  
¥7,300 (30.2×30.2×8) 櫃20



ジグザグに積み重ねてもOK!

ニュー尺3寸長手木目松花堂 (長手別仕切)・尺3寸長手千筋松花堂 (長手別仕切) 31-672



① 1-247-9  
[A]尺3寸長手松花堂用  
D.X懐石仕切 朱天黒  
¥1,600  
(35.8×24.1×4) 櫃40




② 1-274-3  
[A]尺3寸長手松花堂用  
D.X扇仕切 朱天黒  
¥1,600  
(35.5×23.6×3.9) 櫃40




③ 1-272-6  
[A]尺3寸長手松花堂用  
D.X舟仕切 朱天黒  
¥1,850  
(35.2×23.5×4.2) 櫃40




④ F-1-81-82  
[A]尺3寸長手松花堂用  
2枚仕切 三ツ仕切 朱 ¥1,000  
2枚仕切 外付 朱 ¥1,000



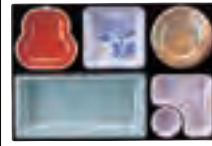
⑤ 1-242-2  
[TA]尺3寸長手  
A-1光彩仕切 FR塗  
¥3,700  
(36×24.1×3.6) 櫃40



⑥ 1-242-4  
[TA]尺3寸長手  
A-2光彩仕切 FR塗  
¥3,700  
(36×24.1×3.6) 櫃40



⑦ 1-243-2  
[TA]尺3寸長手  
B-1光彩仕切 FR塗  
¥3,700  
(36×24.1×3.6) 櫃40



⑧ 1-243-4  
[TA]尺3寸長手  
B-2光彩仕切 FR塗  
¥3,700  
(36×24.1×3.6) 櫃40



⑨ 1-242-5  
[A]ニュー尺3寸長手木目松花堂  
黒天朱 (仕切別)  
¥2,900 (38.5×26.5×6.5) 櫃20



⑩ 1-242-6  
[A]ニュー尺3寸長手木目松花堂  
黒天朱春秋 (仕切別)  
¥3,800 (38.5×26.5×6.5) 櫃20



⑪ 1-262-3  
[A]ニュー尺3寸長手木目松花堂  
溜 (仕切別)  
¥3,700 (38.5×26.5×6.5) 櫃20



⑫ [A]ニュー尺3寸長手木目松花堂  
黒木目天朱柳結び (仕切別)  
1-274-1  
¥3,800 (38.5×26.5×6.5) 櫃20



⑬ [A]尺3寸長手松花堂用  
障子蓋 黒  
C-1-1  
¥2,500 (38.2×26.5×2)  
(内寸37.5×25.8)

⑭ [A]ニュー尺3寸長手木目  
松花堂 黒身  
C-1-2  
¥1,600 (37×25.2×5.7)



⑮ [A]尺3寸長手松花堂用  
障子蓋 溜  
C-1-3  
¥3,200 (38.2×26.5×2)  
(内寸37.5×25.8)



⑰ 1-243-5  
[A]尺3寸長手千筋松花堂  
黒淵朱内黒塗 (仕切別)  
¥3,100 (38×26.3×6.5) 櫃20



⑱ 1-243-6  
[A]尺3寸長手千筋松花堂  
柳結び内黒塗 (仕切別)  
¥3,300 (38×26.3×6.5) 櫃20



⑲ 1-243-7  
[A]尺3寸長手千筋松花堂  
溜内黒塗 (仕切別)  
¥3,650 (38×26.3×6.5) 櫃20



⑳ 1-264-7  
[A]尺3寸長手千筋松花堂用  
D.X仕切 朱天黒  
¥1,400 (36×24.2×3.9) 櫃40



㉑ 1-247-8  
[A]尺3寸長手松花堂用  
D.X懐石仕切 漆陶天クリーム [クリーン塗]  
¥3,500 (35.8×24.1×4) 櫃40

幕の内弁当

F・R塗 ヨゴレ、キズがつきにくく、洗浄機にも耐える丈夫な塗りです。

クリーン塗 塗りの密着度が大変強く、硬質でキズ、汚れを防止します。

# 31-673 D.X尺3寸長手松花堂(長手別仕切)



① 1-269-1  
A]D.X尺3寸長手松花堂  
(内外)ワサビ黒(仕切別)  
¥4,350 (38×26.2×6.5) 櫃20



② 1-268-3  
A]D.X尺3寸長手松花堂  
グレー色紙内グレー(仕切別)  
¥6,000 (38×26.2×6.5) 櫃20



③ 1-268-2  
A]D.X尺3寸長手松花堂  
茶パール京露草内黒塗(仕切別)  
¥6,100 (38×26.2×6.5) 櫃20



④ 1-268-1  
A]D.X尺3寸長手松花堂  
外溜内漆調黒(底黒塗)(仕切別) S・S塗  
¥8,000 (38×26.2×6.5) 櫃20

幕の内弁当



⑤ C-1-3  
A]尺3寸長手松花堂用障子蓋 溜  
¥3,200 (38.2×26.5×2) (内寸37.5×25.8)



⑥ 1-264-7  
A]尺3寸千筋松花堂用  
D.X仕切 朱天黒  
¥1,400 (36×24.2×3.9) 櫃40



⑦ 1-275-6  
A]尺3寸ロイヤル松花堂用  
D.X仕切 朱天黒  
¥1,800 (36×23.8×4) 櫃40



⑧ 1-247-10  
A]ニュー尺3寸松花堂用  
D.X懐石仕切 オレンジ吹塗  
クリーン塗  
¥2,700 (35.8×24.1×4) 櫃40



⑨ 1-247-11  
A]ニュー尺3寸松花堂用  
D.X懐石仕切 若草吹塗  
クリーン塗  
¥2,700 (35.8×24.1×4) 櫃40



⑩ 1-247-2  
A]ニュー尺3寸松花堂用  
D.X懐石仕切 漆陶天唐草  
クリーン塗  
¥3,800 (35.8×24.1×4) 櫃40

## 尺3寸長手透かし松花堂(長手別仕切)



⑪ 1-271-2  
A]尺3寸長手透かし松花堂  
(内外)溜つぼつぼ(仕切別)  
¥5,800 (38×26.2×6.5) 櫃20



⑫ 1-271-4  
A]尺3寸長手透かし松花堂  
朱流し金箔内朱塗(仕切別)  
¥6,800 (38×26.2×6.5) 櫃20



⑬ 1-270-2  
A]尺3寸長手透かし松花堂  
溜波流水内溜塗(仕切別)  
¥7,100 (38×26.2×6.5) 櫃20



⑭ 1-270-1  
A]尺3寸長手透かし松花堂  
内外溜(底黒塗)(仕切別) S・S塗  
¥8,400 (38×26.2×6.5) 櫃20



⑮ 1-247-9  
A]ニュー尺3寸松花堂用  
D.X懐石仕切 朱天黒  
¥1,600 (35.8×24.1×4) 櫃40



⑯ 1-274-3  
A]尺3寸長手松花堂  
D.X扇仕切 朱天黒  
¥1,600 (35.5×23.6×3.9) 櫃40



⑰ F-1-81  
A]尺3寸長手松花堂  
2枚仕切 三ツ仕切 朱  
¥1,000 (2枚で35.8×23.4×4.2) 櫃60  
F-1-82  
A]尺3寸長手松花堂  
2枚仕切 タレ付 朱  
¥1,000



⑱ 1-358-4×6ヶ  
A]尺3寸長手松花堂  
華角鉢6個仕切 朱天黒  
(6ヶ別々になります)  
¥3,600 櫃30



⑲ F-1-84×6ヶ  
A]尺3寸長手松花堂  
華角鉢6個仕切 黒天朱  
(6ヶ別々になります)  
¥3,600 櫃30

クリーン塗 塗りの密着度が大変強く、硬質でキズ、汚れを防止します。

S・S塗 ソフトでキズに対して復元力があり、汚れが付着しにくく、丈夫で器の艶も長く保ちます。





① 1-272-1  
 [A]尺3寸長手キング  
 松花堂 黒天朱(仕切別)  
**¥3,750**  
 (37.5×25.8×6.6)  
 梱20



② 1-272-2  
 [A]尺3寸長手キング  
 松花堂 溜(仕切別)  
**¥4,100**  
 (37.5×25.8×6.6)  
 梱20

③ 1-272-6  
 [A]尺3寸長手松花堂用  
 D.X舟仕切 朱天黒  
**¥1,850**  
 (35.2×23.5×4.2) 梱40

④ 1-358-4×4  
 [A]尺3寸長手松花堂用  
 華角鉢4ヶ 朱天黒  
**¥2,400**  
 1-334-8  
 [A]8.5寸松花堂用A仕切朱天黒  
**¥850**

⑤ 1-358-4×6  
 [A]尺3寸松花堂用  
 華角鉢6ヶ仕切 朱天黒  
 (6ヶ別々にあります)  
**¥3,600** 梱30



⑥ 1-273-1  
 [A]尺3寸長手松花堂  
 黒木目測朱  
 朱ライン(仕切別)  
**¥4,200**  
 (38.3×26.5×6.5)  
 梱20



⑦ 1-247-10  
 [A]尺3寸長手松花堂用D.X懐石仕切  
 オレンジ吹塗 クリーン塗  
**¥2,700**  
 (35.8×24.1×4) 梱40

⑧ 1-264-7  
 [A]尺3寸千筋松花堂用  
 D.X仕切 朱天黒  
**¥1,400**  
 (36×24.2×3.9) 梱40

⑨ 1-247-9  
 [A]尺3寸長手松花堂用  
 D.X懐石仕切 朱天黒  
**¥1,600**  
 (35.8×24.1×4) 梱40

⑩ 1-247-8  
 [A]尺3寸長手松花堂用D.X懐石仕切  
 漆陶天クリーム クリーン塗  
**¥3,500**  
 (35.8×24.1×4) 梱40



⑪ 1-275-1  
 [A]尺3寸ロイヤル松花堂  
 黒測朱春秋(仕切別)  
**¥4,400**  
 (38.7×26.4×6.3) 梱20



⑫ [A]尺3寸ロイヤル松花堂用  
 1-275-6 D.X仕切 朱天黒  
**¥1,800**  
 (36×23.8×4) 梱40

⑬ 1-261-2  
 [A]寿足裂地  
 (尺3寸・尺7寸松花堂用兼用)  
**¥4,650**  
 (44×45×18) 梱20

光彩仕切

⑭ [TA]尺3寸長手  
 A-1光彩仕切  
 1-242-1 W塗 **¥3,300**  
 (36×24.1×3.6) 梱40  
 1-242-2 FR塗 **¥3,700**  
 (36×24.1×3.6) 梱40

⑮ [TA]尺3寸長手  
 A-2光彩仕切  
 1-242-3 W塗 **¥3,300**  
 (36×24.1×3.6) 梱40  
 1-242-4 FR塗 **¥3,700**  
 (36×24.1×3.6) 梱40

⑯ [TA]尺3寸長手  
 B-1光彩仕切  
 1-243-1 W塗 **¥3,300**  
 (36×24.1×3.6) 梱40  
 1-243-2 FR塗 **¥3,700**  
 (36×24.1×3.6) 梱40

⑰ [TA]尺3寸長手  
 B-2光彩仕切  
 1-243-3 W塗 **¥3,300**  
 (36×24.1×3.6) 梱40  
 1-243-4 FR塗 **¥3,700**  
 (36×24.1×3.6) 梱40

●光彩仕切は、洗浄機及び熱風保管庫も使用可能です。  
 (設定温度85℃以下で30分間以内でお願いします。)  
 ●従来の懐石松花堂と幕の内弁当を組み合わせたタイプ  
 で、グレード高く省力化効率化につながり、又、サー  
 ビスの時も軽量です。

**W塗** 表面が従来の塗装の二度塗り  
 で、洗浄機は使用できますが、  
 熱風保管庫は艶等がなくなり、  
 キズ、ハゲの恐れがありますの  
 でお避け下さい。

**FR塗** ヨゴレ、キズがつきにくく、洗  
 浄機および、保管庫にも耐える  
 丈夫な塗りです。

**クリーン塗** 塗りの密着度が大変強く、硬質  
 でキズ、汚れを防止します。



⑭ 1-270-3  
 [A]尺3寸測高長手松花堂  
 外溜内漆調黒(仕切別)  
**¥7,350**  
 (38.1×25.8×6.3) 梱20

(仕切が2ツに分かれます。)



⑮ 1-274-3  
 [A]尺3寸長手松花堂用  
 D.X扇仕切 朱天黒  
**¥1,600** (35.5×23.6×3.9) 梱40

⑯ 1-275-6  
 [A]尺3寸ロイヤル松花堂用  
 D.X仕切 朱天黒  
**¥1,800** (36×23.8×4) 梱40

⑰ F-1-81  
 [A]尺3寸長手松花堂用2枚仕切 三ツ切 朱  
**¥1,000** (2枚で35.3×23.4×4.2) 梱60  
 F-1-82  
 [A]尺3寸長手松花堂用2枚仕切 タレ付 朱  
**¥1,000**

幕の内弁当

# 31-675 多用仕切 (長手別仕切)



使い方で多様にメニューを!



① **A**尺3寸千筋松花堂  
柳結び内黒塗 (仕切別)  
¥3,300 (38×26.3×6.5) 櫃20



② **A**ニュー尺3寸長手木目松花堂  
黒天朱春秋 (仕切別)  
¥3,800 (38.5×26.5×6.5) 櫃20



③ **A**ニュー尺3寸長手松花堂  
黒木目朱柳結び (仕切別)  
¥3,800 (38.5×26.5×6.5) 櫃20



④ **A**尺3寸長手松花堂  
黒木目朱 朱ライン (仕切別)  
¥4,200 (38.3×26.5×6.5) 櫃20



⑤ **A**尺3寸ロイヤル松花堂  
黒淵朱春秋 (仕切別)  
¥4,400 (38.7×26.4×6.3) 櫃20



⑥ **A**尺3寸長手透かし松花堂  
(内外)溜つぼつぼ (仕切別)  
¥5,800 (38×26×6.5) 櫃20



⑦ **A**D.X尺3寸長手松花堂  
グレー色紙内グレー (仕切別)  
¥6,000 (38×26.2×6.5) 櫃20

幕の内弁当

⑧ 1-303-3  
**A**京弁当 (小) 仕切  
朱天黒  
¥500 (12.2×9.2×4.5) 櫃200

⑨ 1-303-5  
**A**ニュー (大) 仕切  
朱天黒  
¥650 (16.7×12.2×4.5) 櫃120

⑩ 1-358-3  
**A**8.5寸松花堂用  
B仕切 朱天黒  
¥900 (23.5×11.7×4) 櫃100

⑪ 1-358-4  
**A**華角鉢 朱天黒  
¥600 (11.8×11.8×4.4) 櫃150

⑫ 1-334-8  
**A**8.5寸松花堂用  
A仕切 朱天黒  
¥850 (23.5×11.7×4) 櫃100

⑬ 1-358-6  
**A**8.5寸松花堂用  
C仕切 朱天黒  
¥900 (23.5×11.7×4) 櫃100

⑭ F-1-84  
**A**華角鉢 黒天朱  
¥600 (11.8×11.8×4.4) 櫃150

⑮ F-1-91  
**A**8.5寸松花堂用 A仕切 黒天朱  
¥850 (23.5×11.7×4) 櫃100

⑯ F-1-92  
**A**8.5寸松花堂用 B仕切 黒天朱  
¥900 (23.5×11.7×4) 櫃100

⑰ F-1-93  
**A**8.5寸松花堂用 C仕切 黒天朱  
¥900 (23.5×11.7×4) 櫃100

# 尺2寸幕の内弁当 (長手別仕切)・尺2寸幕の内弁当用D.X仕切 (長手別仕切) 31-676



幕の内弁当




① 尺2寸宝林弁当  
1-360-1 パールツタ (仕切別)  
¥3,200 (35.8×26.7×6.8) 櫃20



② 尺2寸宝林弁当  
1-360-2 梨地御所車 (仕切別)  
¥3,450 (35.8×26.7×6.8) 櫃20



③ 尺2寸宝林弁当  
1-360-3 梨地蛤 (仕切別)  
¥3,450 (35.8×26.7×6.8) 櫃20



④ 1-360-4  
尺2寸長手木目松花堂  
黒測朱 (仕切別)  
¥3,150 (36.2×27.3×7) 櫃20



⑤ 1-360-5  
尺2寸長手木目松花堂  
溜 (仕切別)  
¥3,700 (36.2×27.3×7) 櫃20



⑥ 1-361-1  
尺2寸宝林弁当用  
D.X仕切 朱天黒  
¥1,650 (33.9×24.8×4.1) 櫃40



⑦ 1-361-2  
尺2寸松花堂用  
箸置付D.X仕切 黒天朱  
¥1,450 (33.6×24.8×4.2) 櫃40



⑧ 1-361-3  
尺2寸松花堂用  
箸置付D.X仕切 朱天黒  
¥1,450 (33.6×24.8×4.2) 櫃40



⑨ 尺2寸松花堂用2枚仕切  
F-1-96 三ツ仕切 黒 1ヶ ¥750  
(33.7×12.4×3.2)  
F-1-97 タレ付 黒 1ヶ ¥750  
(33.7×12.4×3.2)



⑩ 尺2寸松花堂用2枚仕切  
F-1-94 三ツ仕切 朱天黒 1ヶ ¥850  
(33.7×12.4×3.2)  
F-1-95 タレ付 朱天黒 1ヶ ¥850  
(33.7×12.4×3.2)



⑪ 1-361-6  
尺2寸松花堂用  
箸置付D.X舟仕切 朱天黒  
¥1,550 (33.7×24.8×3.8) 櫃40



⑫ 1-361-7  
尺2寸御膳松花堂用  
D.X仕切 朱天黒  
¥1,700 (33.7×24.8×4.3)



⑬ 尺2寸松花堂用ニュー仕切  
朱天黒 (5ヶ別々になります)  
¥3,100 (33.4×24.6×4.5) 櫃40  
1-303-4 (小)仕切 朱天黒 1ヶ ¥600  
1-303-5 (大)仕切 朱天黒 1ヶ ¥650



⑭ 尺2寸松花堂用ニュー仕切  
(小)6個 朱天黒  
(6ヶ別々になります)  
¥3,600 (33.4×24.9×4.5)  
1-303-4 (小)仕切 朱天黒  
1ヶ ¥600 (12.3×11.1×4.5)

# 31-677 尺2寸御膳弁当 (長手別仕切)・長手布目弁当・立山弁当・吹寄弁当



幕の内弁当

フタがお膳の役割をします。



① A 尺2寸長手千筋松花堂  
1-362-1 平蓋 黒淵朱 (仕切別)  
¥3,650 (36×27×7) 櫃20



② A 尺2寸長手御膳松花堂  
1-362-2 黒千筋天朱 (仕切別)  
¥3,700 (36×27×7.2) 櫃20

フタがお膳の役割をします。



③ A 尺2寸長手布目松花堂  
1-362-3 平蓋 黒布目天朱 (仕切別)  
¥3,800 (36×27×7) 櫃20



④ A 尺2寸長手布目御膳松花堂  
1-362-4 黒天朱 (仕切別)  
¥4,500 (36×27×7) 櫃20



⑤ 1-361-6  
A 尺2寸松花堂用  
箸置付D.X舟仕切 朱天黒  
¥1,550 (33.6×24.8×4.2) 櫃40



⑥ A 尺2寸松花堂用ニュー仕切  
朱天黒 (5ヶ別々になります)  
¥3,100 (33.4×24.6×4.5) 櫃40  
1-303-4 (小)仕切 朱天黒 1ヶ ¥600  
1-303-5 (大)仕切 朱天黒 1ヶ ¥650



⑦ 1-361-7  
A 尺2寸御膳松花堂用  
D.X仕切 朱天黒  
¥1,700 (33.7×24.8×4.3) 櫃40



⑧ 1-361-2  
A 尺2寸御膳松花堂用  
箸置付D.X仕切 黒天朱  
¥1,450 (33.6×24.8×4.2) 櫃40



⑨ A 尺2寸松花堂用2枚仕切  
F-1-94 三ツ仕切 朱天黒 1ヶ ¥850 (33.7×12.4×3.2)  
F-1-95 タレ付 朱天黒 1ヶ ¥850 (33.7×12.4×3.2) 櫃40



⑩ A 尺2寸松花堂用ニュー仕切  
(小)6個 朱天黒 (6ヶ別々になります)  
¥3,600  
1-303-4 (小)仕切 朱天黒 1ヶ ¥600 (12.3×11.1×4.5)

## 尺1寸吹寄松花堂


フタがお膳の役割をします。



⑪ A 尺1寸吹寄御膳松花堂  
1-363-4 黒布目天朱 全セット  
¥5,900 (33.2×25.2×6.7) 櫃20



⑫ A 尺1寸吹寄会席松花堂  
1-363-3 黒布目天朱 全セット  
¥5,550 (33.2×25.2×6.7) 櫃20



⑬ A 長角鉢 黒布目内朱 ¥850 (15.8×11.3×4.5)  
B 長角鉢タレ付 黒布目内朱 ¥850 (15.8×11.3×4.5)

## 尺2寸吹寄松花堂


フタがお膳の役割をします。



⑭ A 尺2寸吹寄御膳松花堂  
1-279-7 黒布目天朱 全セット  
¥7,400 (36×27×7) 櫃20



⑮ A 尺2寸吹寄会席松花堂  
1-363-1 黒布目天朱 全セット  
¥6,900 (36×27×7)



⑯ C 角鉢 黒布目内朱 ¥850 (12.5×12.5×4.5)  
D 角つゆ入れ 黒布目内朱 ¥700 (9.3×9.3×4.5)  
E 角鉢タレ付 黒布目内朱 ¥850 (12.5×12.5×4.5)



幕の内弁当

⑦ 尺1寸長手三里弁当用  
1-364-5 D.X仕切 朱天黒  
¥900 (29×23×3.6) 櫃60



① 尺1寸長手三里弁当  
1-364-1 パールツタ (仕切付)  
¥2,900 (30.8×24.7×6) 櫃20



② 尺1寸長手三里弁当  
1-364-3 金梨地萩 (仕切付)  
¥3,100 (30.8×24.7×6) 櫃20



③ 尺1寸長手三里弁当  
1-364-2 梨地御所車 (仕切付)  
¥3,100 (30.8×24.7×6) 櫃20



④ 尺1寸長手三里弁当  
1-365-1 梨地貝合せ (仕切付)  
¥3,100 (30.8×24.7×6) 櫃20



⑤ 尺1寸長手三里弁当  
1-365-2 梨地二色菊 (仕切付)  
¥3,200 (30.8×24.7×6) 櫃20



⑥ 尺1寸長手三里弁当  
1-364-4 茶パール扇面 (仕切付)  
¥3,100 (30.8×24.7×6) 櫃20

31-679 尺1寸長手へギ目弁当 (長手別仕切)・尺1寸長手弁当 (長手別仕切)



幕の内弁当



① 尺1寸長手へギ目松花堂  
1-240-5 黒澗朱 (仕切別)  
¥2,450 (31.3×26×6.8) 櫃20



② 尺1寸長手へギ目松花堂  
1-241-5 溜 (仕切別)  
¥2,850 (31.3×26×6.8) 櫃20



③ 新尺1寸長手松花堂  
1-367-1 黒天朱笹 (仕切別)  
¥2,900 (31.3×26×6.8) 櫃20



④ 尺1寸長手木目松花堂  
1-240-6 黒澗朱春秋 (仕切別)  
¥3,150 (31.5×26×7) 櫃20



⑤ 尺1寸長手木目松花堂  
1-367-3 溜 (仕切別)  
¥3,250 (31.5×26×7) 櫃20



⑥ 1-366-3  
尺1寸長手へギ目  
松花堂用  
6ツ仕切 朱天黒  
¥1,150  
(29.1×23.8×3.5) 櫃50



⑦ 1-366-4  
尺1寸長手布目  
松花堂用  
5ツ仕切 朱天黒  
¥1,250  
(29.1×23.6×3.7) 櫃50



⑧ 1-366-5  
尺1寸長手御膳  
松花堂用  
ひさご仕切 朱天黒  
¥1,350  
(29.1×23.6×3.9) 櫃50



⑨ 1-367-4  
尺1寸長手木目  
松花堂用  
5ツ仕切 朱天黒  
¥1,100  
(29×23.6×4.1) 櫃50



⑩ 1-367-5  
尺1寸長手木目  
松花堂用  
5ツ仕切 黒天朱  
¥1,100  
(29×23.6×4.1) 櫃50

尺1寸長手御膳弁当 (長手別仕切)・尺1寸長手弁当 (長手別仕切) 31-680




フタがお膳の役割をします。



① 1-241-6  
 [A] 尺1寸長手御膳千筋松花堂  
 黒天朱 (仕切別)  
 ¥2,850 (31.3×26×7) 櫃20

フタがお膳の役割をします。



② [A] 尺1寸長手御膳千筋松花堂  
 1-368-2 若竹 (仕切別)  
 ¥3,200 (31.3×26×7) 櫃20



③ 1-366-4  
 [A] 尺1寸長手布目松花堂用  
 5ツ仕切 朱天黒  
 ¥1,250 (29.1×23.6×3.7) 櫃50



④ 1-366-3  
 [A] 尺1寸長手ヘギ目松花堂用  
 6ツ仕切 朱天黒  
 ¥1,150 (29.1×23.8×3.5) 櫃50



⑤ 1-366-5  
 [A] 尺1寸長手御膳松花堂用  
 ひさご仕切 朱天黒  
 ¥1,350 (29.1×23.6×3.9) 櫃50



⑥ [A] 尺1寸長手布目松花堂  
 1-369-1 黒淵朱 (仕切別)  
 ¥2,650 (31.5×26×6.7) 櫃20



⑦ [A] 尺1寸長手布目松花堂  
 溜 (仕切別)  
 ¥3,000 (31.5×26×6.7) 櫃20



⑧ [A] 尺1寸長手千筋松花堂  
 1-369-3 黒淵朱 (仕切別)  
 ¥2,700 (31.3×26×6.6) 櫃20

幕の内弁当

# 31-681 尺1寸長手弁当 (長手別仕切)・ニュー尺1寸長手松花堂



## ケヤキ松花堂



② F-2-5  
 尺1寸長手ケヤキ松花堂 黒木目天朱 (仕切付)  
 ¥3,850 (31×24.8×6.3) 櫃20


幕の内弁当



① 1-370-3  
 尺1寸長手松花堂 黒淵朱金ライン (仕切付)  
 ¥4,250 (31.8×26.5×6.5) 櫃20



## 舞弁当



③ F-2-6  
 尺1寸長手舞弁当 タメパール老松 (幕ノ内仕切付)  
 ¥6,300 (32.5×26.3×7) 櫃20



④ 1-371-6  
 尺1寸長手雅松花堂 平蓋 黒布目天朱 (仕切付)  
 ¥4,400 (33×25.2×7) 櫃20

フタがお膳の役割をします。




⑤ 1-370-2  
 尺1寸長手御膳 布目松花堂 黒天朱 (仕切付)  
 ¥4,550 (33×25.2×7) 櫃20



TA マークは 洗浄機使用 OK!

# 尺0寸長手隅丸松花堂 (長手別仕切)・尺0寸長手隅切松花堂 31-682



① 尺0寸長手隅丸松花堂  
1-237-5 黒淵朱 (仕切別)  
¥1,950 (30.8×21.8×6.5) 櫃20



② 尺0寸長手隅丸松花堂  
C-1-71 黒淵朱春秋 (仕切別)  
¥2,300 (30.8×21.8×6.5) 櫃20




③ 尺0寸長手隅切松花堂  
1-237-6 黒淵朱 (仕切別)  
¥2,100 (30.7×21.5×6.5) 櫃20




④ 尺0寸長手隅切松花堂  
1-237-7 黒淵朱露草 (仕切別)  
¥2,450 (30.7×21.5×6.5) 櫃20



⑤ F-1-60  
尺0寸長手隅丸・隅切松花堂用  
D.X仕切 朱天黒  
¥1,050 (28.9×19.7×4.1) 櫃60




⑥ TA 尺0寸長手 A-1光彩仕切  
1-237-1 W塗 ¥2,500 (26.8×19.8×3.5) 櫃60  
1-237-2 FR塗 ¥2,850 (26.8×19.8×3.5) 櫃60



⑦ TA 尺0寸長手 A-2光彩仕切  
1-237-3 W塗 ¥2,500 (26.8×19.8×3.5) 櫃60  
1-237-4 FR塗 ¥2,850 (26.8×19.8×3.5) 櫃60



積み重ね OK



尺0寸長手隅丸、隅切松花堂が  
8個入ります。

⑧ 1-113-4  
E.P.お料理コンテナ 深型本体  
ノンスリップ加工  
¥8,950 (外寸73×49×15.5)  
(内寸68.5×44.5×14.6) 櫃5

W塗 従来の塗装の二度塗り、洗浄機には対応しています。  
F-R塗 ヨゴレ、キズがつきにくく、洗浄機及び熱風保管庫にも耐える丈夫な塗りです。

## 尺0寸長手嵯峨弁当



⑧ 尺0寸長手嵯峨弁当  
F-2-7 梨地竹 (仕切付)  
¥3,000 (28.5×18.5×6.4) 櫃20



⑨ 尺0寸長手嵯峨弁当  
F-2-8 黒に松風 (仕切付)  
¥3,000 (28.5×18.5×6.4) 櫃20

## 尺0寸長手雅松花堂



⑩ 尺0寸長手雅松花堂  
1-371-5 黒布目天朱 (仕切付)  
¥3,700 (30×23.1×6.5) 櫃20

幕の内弁当

※この頁の青字価格の商品は、掛率が異なりますのでご注意ください。

31-683 尺0寸長手弁当・9寸長手弁当 (長手別仕切)・長手弁当 (長手別仕切)



幕の内弁当



① A尺0寸長手布目松花堂 黒淵朱 (仕切付)  
1-372-1 ¥3,550 (30×23.8×6.3) 梱20



② A尺0寸長手布目松花堂 溜 (仕切付)  
1-372-2 ¥3,850 (30×23.8×6.3) 梱20



③ 1-372-4  
A9寸長手雅松花堂 黒布目天朱 (仕切付)  
¥2,750 (27.2×21.1×6) 梱40



写真は9寸を使用しています




④ F-2-10  
A新9寸長手弁当  
茶パールつぼつぼ (仕切別)  
¥1,900 (27×19.9×5.5) 梱40



⑤ F-2-9  
A新9寸長手弁当  
詰め梨地 (仕切別)  
¥2,100 (27×19.9×5.5) 梱40



⑥ F-2-11  
A新9寸長手弁当用  
仕切 黒  
¥600 梱80



⑦ F-2-12  
A新9寸長手弁当用  
仕切 朱塗  
¥800 梱80



⑧ F-2-13  
A8寸長手隅丸弁当  
パール竹 (朱仕切付)  
¥3,200 (24.2×19×6) 梱40



⑧ 1-373-1  
A9寸長手弁当  
金梨地青海波 (仕切付)  
¥3,400 (28.1×22.1×6.3) 梱40



⑨ 1-373-2  
A9寸長手弁当  
ケヤキ木目 (仕切付)  
¥3,400 (28.1×22.1×6.3) 梱40



⑩ F-2-14  
A9寸長手隅丸弁当  
パール竹 (朱仕切付)  
¥3,900 (27.3×21.2×6) 梱40



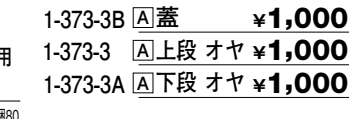
⑩  
A8寸長手千筋弁当 黒内朱天金  
1段 (上段 オヤ) (仕切別)  
¥2,000 (23.7×16.4×6.1) 梱60



⑪  
A8寸長手千筋弁当 黒内朱天金  
2段 (上段+下段 オヤ) (仕切別)  
¥3,000 (23.7×16.4×12) 梱30



⑫ 1-373-5  
A8寸長手千筋弁当用  
2ツ仕切 朱  
¥900 (22.5×15.3×3.8) 梱80



1-373-3B A蓋 ¥1,000  
1-373-3 A上段 オヤ ¥1,000  
1-373-3A A下段 オヤ ¥1,000



⑮ F-2-15  
A尺0寸長手隅丸弁当  
パール竹 (朱仕切付)  
¥4,600 (30.2×23.7×6.2) 梱20

# 9寸長手三里弁当・9寸長手松花堂弁当 (長手別仕切) 31-684



① A9寸長手三里弁当  
1-374-1 パールツタ (仕切別)  
¥1,900 (27.2×21.2×6.3) 梱40



② A9寸長手三里弁当  
1-374-2 梨地貝合せ (仕切別)  
¥2,100 (27.2×21.2×6.3) 梱40



③ A9寸長手三里弁当  
1-374-3 梨地二色菊 (仕切別)  
¥2,150 (27.2×21.2×6.3) 梱40



④ A9寸長手三里弁当用  
1-374-5 仕切 朱天黒  
¥750 (25.5×19.7×3.8) 梱60

## 9寸長手三里弁当・9寸長手松花堂 (へぎ目) 兼用仕切



⑤ A9寸長手松花堂  
1-238-5 黒へぎ目測朱 (仕切別)  
¥1,400 (27.2×21.1×6) 梱40



⑥ 1-374-5  
A9寸長手三里弁当用  
仕切 朱天黒  
¥750 (25.5×19.7×3.8) 梱60



⑦ 1-374-6  
A9寸長手弁当用  
新仕切 朱天黒  
¥1,050 (25.4×19.2×3.7) 梱60



⑧ C-1-70  
A9寸長手弁当用  
会席仕切セット 朱天黒  
(仕切りが4ツ別々になります)  
¥3,050 梱60



⑨ A9寸長手松花堂  
1-239-5 黒千筋天朱 (仕切別)  
¥1,500 (27.2×21.1×6) 梱40



⑩ F-2-74  
A9寸長手弁当用  
仕切 朱天黒  
¥750 (25.5×19.7×3.8) 梱60



⑪ 1-374-6  
A9寸長手弁当用  
新仕切 朱天黒  
¥1,050 (25.4×19.2×3.7) 梱60



⑫ C-1-70  
A9寸長手弁当用  
会席仕切セット 朱天黒  
¥3,050 梱60



⑬ F-2-16  
A9寸長手松花堂 黒布目測朱 (仕切別)  
¥1,700 (27.2×21.1×6) 梱40



⑭ 1-239-6  
A9寸長手松花堂 黒木目天朱 (仕切別)  
¥1,480 (27.2×21.1×6) 梱40



⑮ F-2-74  
A9寸長手弁当用仕切 朱天黒  
¥750 (25.5×19.7×3.8) 梱60



⑯ 1-374-6  
A9寸長手弁当用新仕切 朱天黒  
¥1,050 (25.4×19.2×3.7) 梱60



幕の内弁当

耐熱四季弁当 (長手2段)



① TA 1段四季弁当  
黒内朱 (3ツ仕切)  
¥2,800 (37.3×13.5×6.5)



③ TA 1段四季弁当  
溜パール内朱 (3ツ仕切)  
¥3,050 (37.3×13.5×6.5)



② TA 2段四季弁当  
黒内朱 (3ツ仕切+タレ付)  
¥4,350 (37.3×13.5×11.5)



④ TA 2段四季弁当  
溜パール内朱 (3ツ仕切+タレ付)  
¥4,750 (37.3×13.5×11.5)

ABS四季弁当 (長手2段)



⑪ A 1段四季弁当  
春慶 (障子蓋+3ツ仕切)  
¥4,300 (37.3×13.6×6.5) 櫃40



⑭ A 1段四季弁当  
溜パール内朱 (障子蓋+3ツ仕切)  
¥3,700 (37.3×13.5×6.5) 櫃40



⑫ A 1段四季弁当  
春慶 (蓋+3ツ仕切)  
¥2,650 (37.3×13.5×6.5) 櫃40



⑮ A 1段四季弁当  
溜パール内朱 (蓋+3ツ仕切)  
¥2,050 (37.3×13.5×6.5) 櫃40



⑬ A 2段四季弁当  
春慶 (蓋+3ツ仕切+タレ付)  
¥4,150 (37.3×13.5×11.5) 櫃20



⑯ A 2段四季弁当  
溜パール内朱 (蓋+3ツ仕切+タレ付)  
¥3,250 (37.3×13.5×11.5) 櫃20


	⑤ 1-280-3 TA 四季弁当用蓋 黒内朱 ¥1,250 (37.3×13.5×2) 櫃100
	⑥ 1-280-4 TA 四季弁当用3ツ仕切 黒内朱 ¥1,550 (36×12.4×5.5) 櫃60 (1マス仕切内寸11.5×11.5×3.4)
	⑦ 1-280-5 TA 四季弁当用タレ付 黒内朱 ¥1,550 (36×12.4×5.5) 櫃60 (内寸35.2×11.5×4.5)
	⑧ 1-281-3 TA 四季弁当用蓋 溜パール内朱 ¥1,350 (37.3×13.5×2) 櫃100
	⑨ 1-281-4 TA 四季弁当用3ツ仕切 溜パール内朱 ¥1,700 (36×12.4×5.5) 櫃60 (1マス仕切内寸11.5×11.5×3.4)
	⑩ 1-281-5 TA 四季弁当用タレ付 溜パール内朱 ¥1,700 (36×12.4×5.5) 櫃60 (内寸35.2×11.5×4.5)

	⑰ A 四季弁当用蓋 春慶 内黒塗 C-2-8 ¥1,150 (37.3×13.5×2) 櫃100		⑱ A 四季弁当用障子蓋 春慶 C-2-11 ¥2,800 (37.3×13.6×2) 櫃100
	⑲ A 四季弁当用3ツ仕切 春慶 内黒塗 C-2-9 ¥1,500 (36×12.4×5.5) 櫃60 (1マス仕切内寸11.5×11.5×3.4)		⑳ A 四季弁当用タレ付 春慶 内黒塗 C-2-10 ¥1,500 (36×12.4×5.5) 櫃60 (内寸35.2×11.5×4.5)
	㉑ A 四季弁当用蓋 溜パール内朱 F-1-1 ¥850 (37.3×13.5×2) 櫃100		㉒ A 四季弁当用障子蓋 溜 C-1-6 ¥2,500 (37.3×13.6×2) 櫃100
	㉓ A 四季弁当用3ツ仕切 溜パール内朱 F-1-2 ¥1,200 (36×12.4×5.5) 櫃60 (1マス仕切内寸11.5×11.5×3.4)		㉔ A 四季弁当用タレ付 溜パール内朱 F-1-3 ¥1,200 (36×12.4×5.5) 櫃60 (内寸35.2×11.5×4.5)

※オプションは、653頁～665頁参照

# 大寿弁当 (長手2段)・尺3寸仕出し弁当・大安弁当 31-686



 ③ 1-276-3 困大寿弁当用木蓋 波春秋 ¥3,750 (36.2×12.4×0.5) 櫃150	 ④ 1-376-7 A大寿弁当用蓋 黒測朱 ¥850 (37.5×13.5×2) 櫃100
 ⑤ 1-376-8 A大寿弁当用3ツ仕切 黒天朱 ¥1,150 (36.2×12.4×5.7) 櫃60 (1マス仕切内寸11.5×11.5×3.4)	 ⑥ 1-376-9 A大寿弁当用タレ付 黒天朱 ¥1,150 (36.2×12.4×5.7) 櫃60
 ⑩ 1-376-11 A大寿弁当用3ツ仕切 溜内朱 ¥1,350 (36.2×12.4×5.7) 櫃60 (1マス仕切内寸11.5×11.5×3.4)	 ⑪ 1-376-12 A大寿弁当用タレ付 溜内朱 ¥1,350 (36.2×12.4×5.7) 櫃60
 ⑦ C-1-5 A大寿弁当用障子蓋 黒 ¥2,000 (37.3×13.6×2・内寸36.4×12.7)	 ⑧ F-3-47 A大寿弁当用仕切なし 黒天朱 ¥1,200 (36.2×12.4×5.7) 櫃60 (内寸35.2×11.5×4.5)

 ① A大寿弁当 黒測朱内黒 1段 (3ツ仕切) ¥2,000 (37.5×13.5×6.5) 櫃40 2段 (3ツ仕切+タレ付) ¥3,150 (37.5×13.5×11.5) 櫃20	 ② A大寿弁当 溜内朱 1段 (3ツ仕切) ¥2,300 (37.5×13.5×6.5) 櫃40 2段 (3ツ仕切+タレ付) ¥3,650 (37.5×13.5×11.5) 櫃20
--	---






幕の内弁当



 ⑮ A尺3寸仕出し弁当 黒測朱内黒 2段セット ¥5,250 (37.5×13.5×13.5) 櫃20	 ⑳ A尺3寸仕出し弁当 溜内朱 2段セット ¥6,000 (37.5×13.5×13.5) 櫃20
 ⑯ A尺3寸仕出し弁当用蓋 黒測朱 ¥850 (37.5×13.5×2) 櫃100	 ㉑ A尺3寸仕出し弁当用蓋 溜内朱 ¥950 (37.5×13.5×2) 櫃100
 ⑰ A尺3寸仕出し弁当用上段3ツ仕切 黒天朱 ¥1,150 (36.2×12.4×5.7) 櫃60	 ㉒ A尺3寸仕出し弁当用上段3ツ仕切 溜内朱 ¥1,350 (36.2×12.4×5.7) 櫃60
 ⑱ A尺3寸仕出し弁当用下段汁入付 黒天朱 ¥3,250 (36.2×12.4×7.4) 櫃40	 ㉓ A尺3寸仕出し弁当用下段汁入付 溜内朱 ¥3,700 (36.2×12.4×7.4) 櫃40
 ⑰ C-1-5 A尺3寸仕出し弁当用障子蓋 黒 ¥2,000 (37.3×13.6×2・内寸36.4×12.7)	 ㉔ C-1-6 A尺3寸仕出し弁当用障子蓋 溜 ¥2,500 (37.3×13.6×2)



## 大安弁当

 ㉕ A大安弁当 溜布目内朱 1段 (3ツ仕切) ¥2,850 (37.8×13.8×6.7) 櫃40	 ㉗ 1-284-3 A大安弁当用蓋 溜布目内朱 1,250 (37.8×13.8×2.3) 櫃100
 ㉖ A大安弁当 溜布目内朱 2段 (3ツ仕切+タレ付) ¥4,450 (37.8×13.8×11.6) 櫃20	 ㉘ 1-284-4 A大安弁当用3ツ仕切 溜布目内朱 ¥1,600 (36.6×12.7×5.7) 櫃60
	 ㉙ 1-284-5 A大安弁当用タレ付 溜布目内朱 1,600 (36.6×12.7×5.7) 櫃60

# 31-687 小判へぎ目弁当 (長手2段)・京弁当・泉寿弁当



**1** **A** 小判へぎ目弁当 黒内朱  
1段 ¥2,300 (37.5×13.6×6.8) 櫃40  
2段 ¥3,600 (37.5×13.6×11.5) 櫃20



**5** **A** 小判へぎ目弁当 溜内朱  
1段 ¥2,500 (37.5×13.6×6.8) 櫃40  
2段 ¥3,900 (37.5×13.6×11.5) 櫃20



**2** 1-378-7  
**A** 小判へぎ目弁当用蓋 黒内朱  
¥1,000 (37.5×13.6×2) 櫃100



**3** 1-378-8  
**A** 小判へぎ目弁当用3ツ仕切 黒内朱  
¥1,300 (36.2×12.4×5.7) 櫃60  
(1マス仕切内寸11.6×11.6×3.5)



**4** 1-378-9  
**A** 小判へぎ目弁当用タレ付 黒内朱  
¥1,300 (36.2×12.4×5.7) 櫃60  
(内寸35.3×11.6×4.5)



**6** 1-378-10  
**A** 小判へぎ目弁当用蓋 溜内朱  
¥1,100 (37.5×13.6×2) 櫃100




**7** 1-378-11  
**A** 小判へぎ目弁当用3ツ仕切 溜内朱  
¥1,400 (36.2×12.4×5.7) 櫃60  
(1マス仕切内寸11.6×11.6×3.5)




**8** 1-378-12  
**A** 小判へぎ目弁当用タレ付 溜内朱  
¥1,400 (36.2×12.4×5.7) 櫃60  
(内寸35.3×11.6×4.5)

幕の内弁当

## 京弁当



**9** **A** 京弁当 茶パール若松  
1段 (仕切別) ¥2,400 (30×14.4×6.9) 櫃40  
2段 (仕切別) ¥3,650 (30×14.4×12.2) 櫃20  
1-303-2 **A** 京弁当用蓋 茶パール若松  
¥1,150 (30×14.4×2.2) 櫃100  
1-303-2A **A** 京弁当用親のみ 茶パール  
¥1,250 (29×13.4×6) 櫃60




**10** **A** 京弁当 グリーンパールひょうたん  
1段 (仕切別) ¥2,550 (30×14.4×6.9) 櫃40  
2段 (仕切別) ¥3,800 (30×14.4×12.2) 櫃20  
1-303-1 **A** 京弁当用蓋 グリーンパールひょうたん  
¥1,300 (30×14.4×2.2) 櫃100  
1-303-1A **A** 京弁当用親のみ グリーンパール  
¥1,250 (29×13.4×6) 櫃60



**11** **A** 京弁当 (小) 仕切 朱  
**A** 1-303-3 1ヶ ¥500 (12.2×9.2×4.5) 櫃200  
3ヶ組 ¥1,500 櫃60  
**B** 1-303-4 **A** 京弁当 (中) 仕切 朱  
1ヶ ¥600 (12.3×11.1×4.5) 櫃150  
**C** 1-303-5 **A** 京弁当 (大) 仕切 朱  
1ヶ ¥650 (16.7×12.2×4.5) 櫃120

## 泉寿弁当



**12** **A** 泉寿弁当 黒淵朱内黒  
1段 (3ツ仕切) ¥1,850 (32.4×11.9×6.5) 櫃40  
2段 (3ツ仕切+タレ付) ¥2,900 (32.4×11.9×11.2) 櫃20



**13** **A** 泉寿弁当 溜パール内朱  
1段 (3ツ仕切) ¥2,250 (32.4×11.9×6.5) 櫃40  
2段 (3ツ仕切+タレ付) ¥3,550 (32.4×11.9×11.2) 櫃20



**14** 1-302-5  
**A** 泉寿弁当用蓋 黒淵朱  
¥800 (32.4×11.9×2) 櫃100



**15** 1-302-6  
**A** 泉寿弁当用3ツ仕切 黒天朱  
¥1,050 (31.5×10.9×5.5) 櫃60  
(1マス仕切内寸10.1×10.1×3.8)



**16** 1-302-7  
**A** 泉寿弁当用タレ付 黒天朱  
¥1,050 (31.5×10.9×5.5) 櫃60



**17** 1-302-8  
**A** 泉寿弁当用仕切なし 黒天朱  
¥1,050 (31.5×10.9×5.5) 櫃60  
(内寸30.5×10.1×4.3)




**18** 1-302-9  
**A** 泉寿弁当用蓋 溜パール内朱  
¥950 (32.4×11.9×2) 櫃100



**19** 1-302-10  
**A** 泉寿弁当用3ツ仕切 溜パール内朱  
¥1,300 (31.5×10.9×5.5) 櫃60  
(1マス仕切内寸10.1×10.1×3.8)



**20** 1-302-11  
**A** 泉寿弁当用タレ付 溜パール内朱  
¥1,300 (31.5×10.9×5.5) 櫃60



**21** 1-302-12  
**A** 泉寿弁当用仕切なし 溜パール内朱  
¥1,300 (31.5×10.9×5.5) 櫃60  
(内寸30.5×10.1×4.3)

# 吹寄弁当・信長弁当 (長手2段)・天竜弁当・仕出し弁当 (長手2段) 31-688



PAT



1 [A]1段吹寄弁当 朱扇面 (汁入付)  
¥3,400 (34×14×8.3) 櫃40



4 [A]1段吹寄弁当 梨地矢羽根 (汁入付)  
¥3,650 (34×14×8.3) 櫃40



2 [A]2段吹寄弁当 朱扇面 (汁入付+3ツ仕切)  
¥4,850 (34×14×13.8) 櫃20



5 [A]2段吹寄弁当 梨地矢羽根 (汁入付+3ツ仕切)  
¥5,100 (34×14×13.8) 櫃20



3 [A]1段信長弁当 朱扇面 (3ツ仕切)  
¥2,550 (34×14×6.5) 櫃40  
[A]2段信長弁当 朱扇面 (3ツ仕切+タレ付)  
¥4,000 (34×14×12) 櫃20



6 [A]1段信長弁当 梨地矢羽根 (3ツ仕切)  
¥2,600 (34×14×6.5) 櫃40  
[A]2段信長弁当 梨地矢羽根 (3ツ仕切+タレ付)  
¥4,100 (34×14×12) 櫃20



7 1-379-5 [A]吹寄弁当用 蓋 朱扇面  
¥1,100 (34×14×2.3) 櫃100  
8 1-379-6 [A]吹寄弁当用 汁入付 朱天黒  
¥2,300 (33×12.8×7.3) 櫃40  
9 1-379-7 [A]吹寄弁当用 3ツ仕切付 朱天黒  
¥1,450 (33×12.8×5) 櫃40  
10 1-379-8 [A]信長弁当用 タレ付 朱天黒  
¥1,450 (33×12.8×5) 櫃40  
[A]吹寄弁当用 (汁入のみ) 朱 ¥700 (7.4×7.4×7)



11 1-379-9 [A]吹寄弁当用 蓋 梨地矢羽根  
¥1,150 (34×14×2.3) 櫃100  
12 1-379-10 [A]吹寄弁当用 汁入付 梨地内朱  
¥2,500 (33×12.8×7.3) 櫃40  
13 1-379-11 [A]吹寄弁当用 3ツ仕切付 梨地内朱  
¥1,450 (33×12.8×5) 櫃40  
14 1-379-12 [A]信長弁当用 タレ付 梨地内朱  
¥1,500 (33×12.8×5) 櫃40  
[A]吹寄弁当用 (汁入のみ) 梨地内朱 ¥700 (7.4×7.4×7)



17 1-519-17 柄竹ス (15.5×15.7cm) 1枚  
¥380 (15.5×15.7)

PAT.P

15 [A]天竜弁当 黒布目淵朱春秋  
1-519-9 春秋蓋のみ ¥1,650 (25.7×17.7×2) 櫃100  
1-519-10 上段のみ ¥1,900 (24.8×16.8×6.4) 櫃40  
1-519-11 下段 (汁入付) ¥3,050 (24.7×16.7×7.9) 櫃40  
1段 (汁入付) ¥4,700 (25.7×17.7×8.7) 櫃40  
2段セット ¥6,600 (25.7×17.7×14.6) 櫃20



16 [A]天竜弁当 溜布目内朱  
1-519-14 蓋のみ ¥1,650 (25.7×17.7×2) 櫃100  
1-519-15 上段 ¥2,300 (24.8×16.8×6.4) 櫃40  
1-519-16 下段 (汁入付) ¥3,450 (24.7×16.7×7.9) 櫃40  
1段 (汁入付) ¥5,100 (25.7×17.7×8.7) 櫃40  
2段セット ¥7,400 (25.7×17.7×14.6) 櫃20

幕の内弁当

## 尺0寸仕出し弁当 (長手2段)

PAT



18 [A]尺0寸仕出し弁当 朱に扇面 2段セット  
¥5,400 (30×14.3×11.6) 櫃20



19 [A]尺0寸仕出し弁当 梨地鉄仙内朱 2段セット  
¥6,000 (30×14.3×11.6) 櫃20



26 [A]7.5寸仕出し弁当 朱に春秋 2段セット  
¥5,100 (22.2×13.8×13.5) 櫃20

27 [A]蓋 朱に春秋  
1-380-10 ¥1,350 (22.2×13.8×2) 櫃100  
28 [A]上段2ツ仕切 朱  
1-380-11 ¥1,450 (21.2×12.9×5.7) 櫃60  
29 [A]下段汁入付 朱  
1-380-12 ¥2,300 (21.2×12.9×7.4) 櫃60  
[A] (汁入のみ) 朱  
¥700 (7.2×7.2×6)



30 [A]7.5寸仕出し弁当 新溜市松 2段セット  
¥5,450 (22.2×13.8×13.5) 櫃20


31 [A]蓋 新溜市松  
F-1-71 ¥1,500 (22.2×13.8×2) 櫃100  
32 [A]上段2ツ仕切 新溜  
F-1-72 ¥1,600 (21.2×12.9×5.7) 櫃60  
33 [A]下段汁入付 新溜  
F-1-73 ¥2,350 (21.2×12.9×7.4) 櫃60  
[A] (汁入のみ) 新溜  
¥800 (7.2×7.2×6)

◎バック付きですので、汁物などがこぼれる心配がありません。




20 1-380-3 [A]尺0寸仕出し弁当用 蓋 朱に扇面  
¥1,250 (30×14.3×2.2) 櫃100  
21 1-380-4 [A]尺0寸仕出し弁当用 朱汁入 バック蓋付 朱天黒  
¥2,400 (28.6×13×6) 櫃60  
[A] (バック蓋汁入れのみ) ¥700 (8.6×8.6×4.5)  
22 1-380-5 [A]尺0寸仕出し弁当用 タレ付 朱天黒  
¥1,750 (28.6×13×6) 櫃60  
23 1-380-6 [A]尺0寸仕出し弁当用 蓋 梨地鉄仙  
¥1,550 (30×14.3×2.2) 櫃100  
24 1-380-7 [A]尺0寸仕出し弁当用 朱汁入 バック蓋付 梨地内朱  
¥2,600 (28.6×13×6) 櫃60  
[A] (バック蓋汁入れのみ) ¥700 (8.6×8.6×4.5)  
25 1-380-8 [A]尺0寸仕出し弁当用 タレ付 梨地内朱  
¥1,850 (28.6×13×6) 櫃60

# 31-689 宴弁当 (長手2段)・長手隅切弁当 (長手2段)



①  
A 宴弁当 黒へぎ目内朱  
1段 (3ツ仕切)  
¥2,600 (34.5×12.5×6.4) 梱40  
2段 (3ツ仕切+タレ付)  
¥4,100 (34.5×12.5×11.2) 梱20



②  
A 宴弁当 溜へぎ目内朱  
1段 (3ツ仕切)  
¥2,800 (34.5×12.5×6.4) 梱40  
2段 (3ツ仕切+タレ付)  
¥4,450 (34.5×12.5×11.2) 梱20



③ 1-382-5  
A 宴弁当用蓋 黒へぎ目  
¥1,100 (34.2×12.5×2.2) 梱100




④ 1-382-6  
A 宴弁当用3ツ仕切 黒へぎ目  
¥1,500 (33.3×11.5×5.4) 梱60  
(1マス内寸10.3×10.5×3.9)



⑤ 1-382-7  
A 宴弁当用タレ付 黒へぎ目  
¥1,500 (33.3×11.5×5.4) 梱60  
(内寸32.3×10.6×4.4)



⑥ 1-382-8  
A 宴弁当用蓋 溜へぎ目  
¥1,150 (34.2×12.5×2.2) 梱100



⑦ 1-382-9  
A 宴弁当用3ツ仕切 溜へぎ目  
¥1,650 (33.3×11.5×5.4) 梱60  
(1マス内寸10.3×10.5×3.9)



⑧ 1-382-10  
A 宴弁当用タレ付 溜へぎ目  
¥1,650 (33.3×11.5×5.4) 梱60  
(内寸32.3×10.6×4.4)



⑨  
A 長手隅切弁当 茶パール扇面内朱  
1段 (仕切別)  
¥3,350 (30.5×14.7×6.5) 梱40



⑩  
A 長手隅切弁当 茶パール扇面内朱  
2段 (仕切別) ¥5,200 (30.5×14.7×11.3) 梱20  
1-383-1 A 長手隅切弁当用蓋 茶パール扇面  
¥1,500 (30.5×14.7×3.4) 梱100  
1-383-1A A 長手隅切弁当用親のみ 茶パール内朱  
¥1,850 (29.5×13.5×6) 梱60



⑪ 1-383-3  
A 長手隅切弁当用  
A仕切 朱1ヶ  
¥450 (11.8×9.1×4)  
3ヶ組 ¥1,350




⑫ 1-383-4  
A 長手隅切弁当用  
B2ツ仕切 朱  
¥1,100 (27.7×11.8×3.8)

幕の内弁当




## ニュー布目弁当




⑬  
A ニュー布目長手弁当 黒淵朱内朱  
1段 ¥2,200 (36.4×12.7×4.8) 梱40  
2段 ¥3,450 (36.4×12.7×8.3) 梱20

## 祇園弁当



⑭  
A 祇園弁当 春慶内黒塗  
1段 ¥2,450 (32.7×12.1×6) 梱40  
2段 ¥3,850 (32.7×12.1×10.5) 梱20



⑮  
A 祇園弁当 溜内朱  
1段 ¥2,450 (32.7×12.1×6) 梱40  
2段 ¥3,850 (32.7×12.1×10.5) 梱20



⑯ 1-382-15  
A ニュー布目長手弁当用  
蓋 黒淵朱  
¥950 (36.4×12.7×1.6) 梱100



⑰ 1-382-16  
A ニュー布目長手弁当用  
3ツ仕切 黒内朱  
¥1,250 (35.3×11.8×4.2) 梱60



⑱ 1-382-17  
A ニュー布目長手弁当用  
タレ付 黒内朱  
¥1,250 (35.3×11.8×4.2) 梱60




⑲ 1-305-2  
A 祇園弁当用  
蓋 春慶内黒塗  
¥1,050 (32.7×12.1×1.8) 梱100



⑳ 1-305-3  
A 祇園弁当用  
3ツ仕切 春慶内黒塗  
¥1,400 (31.5×10.9×5.2) 梱60  
(1マス仕切内寸10.1×10.1×3.8)



㉑ 1-305-4  
A 祇園弁当用  
2ツ仕切 春慶内黒塗  
¥1,400 (31.5×10.9×5.2) 梱60  
(内寸30.5×10.1×4.3)



㉒ F-4-53  
A 祇園弁当用  
蓋 溜内朱  
¥1,050 (32.7×12.1×1.8) 梱100



㉓ F-4-54  
A 祇園弁当用  
3ツ仕切 溜内朱  
¥1,400 (31.5×10.9×5.2) 梱60  
(1マス仕切内寸10.1×10.1×3.8)



㉔ F-4-55  
A 祇園弁当用  
2ツ仕切 溜内朱  
¥1,400 (31.5×10.9×5.2) 梱60  
(内寸30.5×10.1×4.3)



# 8.5寸風琳弁当 (長手2段)・万葉弁当・清風弁当・小町弁当 31-690



手提げは折畳OK!


① **A** 8.5寸手提付風琳弁当 朱京露草内黒塗

1段 (オプション別) **¥4,100** (29×12.5×22) 櫃40  
2段 (オプション別) **¥5,500** (29×12.5×22) 櫃20

1-285-1 **A** 8.5寸風琳弁当用蓋 朱京露草 **¥1,450** (25×12.6×7) 櫃100

1-285-2 **A** 8.5寸風琳弁当用上段 朱内黒 **¥1,400** (25×12.6×5.7) 櫃80

1-285-2A **A** 8.5寸風琳弁当用下段 (持ち手付) 朱内黒 **¥2,650** (29×12.5×22) 櫃60



② 1-285-1B

**A** 太淵角鉢 朱天黒

**¥650** (11.9×11.3×3.8)




③ 1-334-10

**A** 8.5寸用吹上げ長角皿 金

**¥1,600** (23.6×11.1×1.1)



## 万葉弁当



④ **TA** 万葉弁当 うるみ淵黒鈴

1段 (仕切別) **¥3,400** (25.6×13.7×6.1) 櫃40

2段 (仕切別) **¥5,100** (25.6×13.7×11.2) 櫃20

1-299-3 **TA** 万葉弁当用蓋 うるみ淵黒鈴 **¥1,700** (25.6×13.7×2) 櫃100

1-299-3A **TA** 万葉弁当用親 うるみ天黒 **¥1,700** (24.6×12.8×5.7) 櫃80



⑤ 1-358-4


**A** 華角鉢 朱天黒

**¥600** (11.8×11.8×4.4)

幕の内弁当




## 清風弁当



⑥ F-4-51

**A** 8.5寸長手清風弁当 溜内朱

**¥2,850** (25.6×13.7×6.2) 櫃40



⑧ F-1-5

**A** 8.5寸長角松花堂用 (小) 仕切 朱

3ヶ組 **¥1,200** (11.5×7.7×3.8)

⑨ F-1-6

**A** 8.5寸長角松花堂用2ヶ仕切 朱

**¥700** (23.4×11.5×4)



⑦ F-4-52

**A** 8.5寸長手清風弁当 銀別甲内黒塗

**¥3,850** (25.6×13.7×6.2) 櫃40



⑩ 1-322-3

**TA** ABS3.8寸菊鉢 黄

**¥630** (11.3φ×3.3)



⑪ 1-326-15

**TA** タレ付梅型鉢若草 織部

**¥1,150** (13.3×11.8×3.5)



## 小町弁当



⑫ **A** 小町弁当 朱内黒塗

1段 (オプション別)

**¥2,000** (17.5×9.5×5) 櫃80

2段 (オプション別)

**¥3,050** (17.5×9.5×9.1) 櫃40



⑬ C-2-6

**A** 小町弁当用障子蓋 朱

**¥1,550** (18.5×10.5×1.6)

1-310-1

**A** 小町弁当用蓋 朱内黒塗

**¥950** (17.5×9.5×0.5) 櫃200

1-310-1A

**A** 小町弁当用親 朱内黒塗

**¥1,050** (17.5×9.5×4.5) 櫃100



⑭

**A** 小町弁当 溜内黒塗

1段 (オプション別)

**¥2,400** (17.5×9.5×5) 櫃80

2段 (オプション別)

**¥3,650** (17.5×9.5×9.1) 櫃40



⑮ C-1-16

**A** 小町弁当用障子蓋 溜

**¥1,850** (18.5×10.5×1.6)

1-310-2

**A** 小町弁当用蓋 溜内黒塗

**¥1,150** (17.5×9.5×0.5) 櫃200

1-310-2A

**A** 小町弁当用親 溜内黒塗

**¥1,250** (17.5×9.5×4.5) 櫃100



A

B

C

D

**A** 2.6寸丸鉢 黒内朱 **¥450** (8φ×3.6)

**B** 2.6寸菊型鉢 ヒワグリーン **¥500** (8φ×3.2)

**C** 2.6寸丸鉢 朱内金 **¥800** (8φ×3.6)

**D** 2.6寸菊型鉢 吹黒 **¥650** (8φ×3.2)



E

F

G

H

**E** 2.6寸菊型鉢 黄 **¥500** (8φ×3.2)

**F** 2.6寸丸鉢 朱内金雅 **¥1,100** (8φ×3.6)

**G** 陶小鉢 紅葉 **¥2,100** (9×6.6×2.7)

**H** 角鉢 青磁 **¥800** (8.7×8.7×3.1)

※オプションは、653頁～665頁参照

# 31-691 ヘギ目松花堂弁当・8.5寸長角松花堂




① 菊千代久  
A 青磁 ¥730 (5.2φ×3.6)  
B グリーン ¥730 (5.2φ×3.6)

幕の内弁当




① 菊千代久  
A 青磁 ¥730 (5.2φ×3.6)  
B グリーン ¥730 (5.2φ×3.6)



① Aヘギ目松花堂 黒内朱  
1段 (オプション別) ¥2,150 (25.5×13.6×6.8) 櫃40  
2段 (オプション別) ¥3,350 (25.5×13.6×12) 櫃20



② Aヘギ目松花堂 溜内朱  
1段 (オプション別) ¥2,400 (25.5×13.6×6.8) 櫃40  
2段 (オプション別) ¥3,750 (25.5×13.6×12) 櫃20



⑫ A8.5寸長角松花堂 黒木目内朱  
1段 (オプション別) ¥2,400 (25.6×13.6×6.4) 櫃40  
2段 (オプション別) ¥3,900 (25.6×13.6×11.4) 櫃20



③ 1-287-4 Aヘギ目松花堂用 蓋 黒淵朱内朱 ¥950 (25.5×13.6×2) 櫃100  
④ C-1-12 Aヘギ目松花堂用 障子蓋 黒 ¥1,800 (25.3×13.5×2.1)




⑤ 1-287-11 Aヘギ目松花堂用 蓋 溜内朱 ¥1,050 (25.5×13.6×2) 櫃100  
⑥ C-1-15 Aヘギ目松花堂用 障子蓋 溜 ¥1,950 (25.3×13.5×2.1)




⑦ 1-287-5 Aヘギ目松花堂用 2ツ仕切 黒内朱 ¥1,200 (24.3×12.5×5.9) 櫃60  
⑧ 1-287-6 Aヘギ目松花堂用 仕切無 黒内朱 ¥1,200 (24.3×12.5×5.9) 櫃60



⑨ 1-287-12 Aヘギ目松花堂用 2ツ仕切 溜内朱 ¥1,350 (24.3×12.5×5.9) 櫃60  
⑩ 1-287-13 Aヘギ目松花堂用 仕切無 溜内朱 ¥1,350 (24.3×12.5×5.9) 櫃60



⑬ 1-386-13 A8.5寸長角松花堂用蓋 黒内朱 ¥900 (25.6×13.6×1.8) 櫃100  
⑭ 1-386-14 A8.5寸長角松花堂用親 黒内朱 ¥1,500 (24.5×12.5×5.5) 櫃60



⑮ F-1-5 A8.5寸長角松花堂用 (小)仕切 朱 3ヶ組 ¥1,200 (11.5×7.7×3.8)  
⑯ F-1-6 A8.5寸長角松花堂用2ツ仕切 朱 ¥700 (23.4×11.5×4)




## 源氏手提弁当



⑰ 1-387-1 A源氏手提弁当 朱 (オプション別) ¥4,500 (19.2×12.7×17.6) 櫃20 (手提げは折畳できます)



⑱ 1-339-26 Aミニ丸鉢 朱内黒 ¥500 (6.3φ×3.1)  
⑳ 1-326-9 Mひさご鉢 グリーン ¥900 (12.8×8.7×3.3)



## 金華弁当

㉑ A金華弁当 外朱内黒塗 1段 (下段) (仕切別) ¥2,450 (23.3×12.2×6.5) 櫃40  
2段 (上段+下段) (仕切別) ¥3,850 (23.3×12.2×10.5) 櫃20  
1-385-5 A金華弁当用蓋 朱 ¥1,050 (23.3×12.2×1.7) 櫃100  
1-385-6 A金華弁当用上段 朱内黒 ¥1,400 (23.1×12×4.2) 櫃60  
1-385-5A A金華弁当用下段 朱内黒 ¥1,400 (23.1×12×6) 櫃60  
㉒ 1-385-7 A金華弁当用小仕切 朱1ヶ ¥500 (11×11×3.2)  
㉓ 1-385-8 A金華弁当用大仕切 朱 ¥1,000 (22×10.9×2.7)



㉔ A7寸手提付 お好み千筋弁当 溜内黒塗 1段 (オプション別) ¥3,700 (25.3×10.6×22) 櫃60  
2段 (オプション別) ¥5,150 (25.3×10.6×22) 櫃30



㉕ 1-387-4 Aお好み千筋弁当用蓋 溜内黒塗 ¥1,050 (21.2×10.5×1) 櫃100

㉖ 1-387-5 A上段 溜内黒塗 ¥1,450 (21.3×10.6×5.6) 櫃50

㉗ 1-387-6 A下段 (持ち手付) 溜内黒塗 ¥2,650 (25.3×10.6×22) 櫃50

## 7寸お好み弁当



㉘ ③ 3寸菊型千代久 青磁 ¥1,000 (9φ×3.2)  
④ 3寸菊型千代久 ヒワ ¥1,000 (9φ×3.2)  
⑤ 3寸菊型千代久 黄 ¥1,000 (9φ×3.2)  
⑥ A3.2寸タレ付角鉢 朱天黒 ¥650 (9.7×9.7×3.8)  
⑦ A3.3寸丸鉢 朱内黒 ¥470 (9.7φ×3.8)  
⑧ A3.3寸丸鉢 黒内朱 ¥470 (9.7φ×3.8)  
⑨ A3.3寸丸鉢 朱内金 ¥850 (9.7φ×3.8)

※オプションは、653頁〜665頁参照

# 錦弁当 (長手多用型) 31-692



① 錦弁当  
1-388-1 黒千筋若竹 内朱 (仕切付)  
¥2,850 (26×16.3×7.5) 梱40



③ 錦弁当用  
仕切のみ 朱  
¥550



② 錦弁当  
1-388-2 梨地御所車 内朱 (仕切付)  
¥2,950 (26×16.3×7.5) 梱40



④ 1-388-3  
象足長手弁当  
金梨地萩 内朱 (仕切付)  
¥4,500 (30.3×14.4×7.5) 梱40



⑥ 象足長手弁当用  
仕切のみ 朱  
¥550

## 象足長手弁当



⑤ 象足長手弁当  
1-388-4 朱パール若松 内朱 (仕切付)  
¥4,500 (30.3×14.4×7.5) 梱40



## 平安弁当 (長手多用型)



⑦ 1-389-1  
平安弁当  
朱に春秋 内黒塗 (仕切付)  
¥4,000 (26.3×17×7.5) 梱40



⑧ 平安弁当用  
仕切のみ  
¥450



## 長手武蔵野弁当



⑨ 長手武蔵野弁当  
1-389-2 春慶内黒 (仕切付)  
¥4,700 (27×17×6.3) 梱40



⑩ 長手武蔵野弁当用  
仕切のみ  
¥850



⑪ 九頭竜弁当  
1-389-3 梨地ラン 内朱 (仕切付)  
¥3,000 (26×16.4×7.7) 梱40



⑬ 九頭竜弁当用  
仕切のみ  
¥550

## 九頭竜弁当



⑫ 九頭竜弁当  
1-389-4 梨地御所車 内朱 (仕切付)  
¥3,000 (26×16.4×7.7) 梱40

幕の内弁当

# 31-693 尺1寸角弁当・尺0寸角弁当 (角別仕切)


フタがお膳の役割をします。



① F-2-17  
A 尺1寸角弁当  
新若松パール  
(朱天黒仕切付)  
¥5,300  
(31×31×6.5) 櫃20



③ 1-390-4  
A 尺0寸角会席松花堂  
溜布目 (朱天黒仕切付)  
¥4,750 (30×30×6.7) 櫃20



④ 1-390-5  
A 尺0寸角御膳松花堂  
溜布目 (朱天黒仕切付)  
¥4,900 (30×30×6.7) 櫃20



② 1-390-2  
A 尺1寸角千筋弁当  
梨地春秋  
(朱天黒仕切付)  
¥6,500  
(32.3×32.3×6.1) 櫃20



幕の内弁当


## 尺0寸武蔵野角弁当 (角別仕切)



料理を盛って積み重ねOK!



⑥ 1-391-6  
A 幕ノ内仕切 朱天黒  
¥1,750  
(29.2×29.2×2.6) 櫃30



⑦ A 尺0寸武蔵野弁当用  
1-391-2 小仕切 黒天朱1ケ  
¥450 (14.5×9.7×3.4)



⑧ 1-391-3  
A 尺0寸武蔵野弁当用  
大仕切 黒天朱1ケ  
¥700 (29.1×9.7×3.4)



セット図

⑤ A 尺0寸武蔵野弁当 春慶 (仕切別)  
1-391-1 ¥5,000 (30.3×30.3×7.6) 櫃20



⑪ 1-392-5  
A 尺0寸角隅切松花堂  
黒木目測朱 (朱天黒仕切付)  
¥3,850 (28.6×28.6×6.3) 櫃20



⑫ 1-393-5  
A 尺0寸角千筋弁当  
朱牡丹 (黒メラミン仕切付)  
¥5,100 (28×28×6.3) 櫃20



⑬ 1-393-3  
A 尺0寸角幕の内弁当  
朱布目 (仕切付)  
¥3,700  
(28.1×28.1×6.3) 櫃20



⑭ 1-393-4  
A 尺0寸角幕の内弁当  
木目 (仕切付)  
¥3,900  
(28.1×28.1×6.3) 櫃20



⑯ A スタANDARD仕切 朱天黒  
1-392-2 ¥1,300 (26.2×26.2×3.8) 櫃40



⑰ A ひょうたん仕切 朱天黒  
1-392-4 ¥1,300 (26.2×26.2×3.8) 櫃40

⑱ 1-392-1  
A 尺0寸角千筋  
松花堂 黒測朱  
(本体Bタイプ) (仕切付)  
¥4,000  
(28.3×28.3×6.4) 櫃20



⑲ 1-392-3  
A 尺0寸角雅松花堂  
黒千筋測朱  
(本体Aタイプ) (仕切付)  
¥4,000  
(28.3×28.3×6.4) 櫃20



# 慶祥弁当 PAT.P · 7.5寸長手弁当 · 尺0寸角弁当 31-694



① F-3-87

▲慶祥弁当 スス竹内柿朱  
¥3,900 (32.2×20.3×5) 梱40

② F-3-88


▲慶祥弁当 笹竹内銀朱  
¥3,950 (32.2×20.3×5) 梱40

③ ▲慶祥弁当 生そば

F-3-89 ¥3,800 (32.2×20.3×5) 梱40


S-7-25A 笹竹ス(15φ)  
¥380 (15φ)

S-10-49 P.P.P.淵付クリーム竹ス(15φ丸)  
¥350 (15φ)




④ ▲7.5寸長手弁当 洗朱

F-2-85 親 ¥1,600 (21.7×11.4×5.5)  
F-2-86 蓋 ¥1,100 (22.7×12.3×1.6)  
F-2-91 ▲7.5寸長手弁当用 前菜皿 洗朱  
¥1,000 (21.8×11.5×1)



⑤ ▲7.5寸長手弁当 外溜内漆調黒 S.S.塗

F-2-87 親 ¥2,300 (21.7×11.4×5.5)  
F-2-88 蓋 ¥1,850 (22.7×12.3×1.6)  
F-2-92 ▲7.5寸長手弁当用 前菜皿 溜 S.S.塗  
¥1,550 (21.8×11.5×1)



⑥ ▲7.5寸長手弁当 金煌塗

F-2-89 親 ¥2,550 (21.7×11.4×5.5)  
F-2-90 蓋 ¥2,150 (22.7×12.3×1.6)  
F-2-93 ▲7.5寸長手弁当用 前菜皿 金煌塗  
¥1,800 (21.8×11.5×1)



前菜皿は蓋としても御利用できます。



⑦ ▲7.5寸長手弁当用 中子 朱天黒

F-2-94 ¥700 (10.2×10.2×4)

⑧ ▲7.5寸長手弁当用 中子 金雲

F-2-95 ¥1,350 (10.2×10.2×4)

⑨ ▲7.5寸長手弁当用 中子 銀雲

F-2-96 ¥1,350 (10.2×10.2×4)

⑩ ▲ミニマス 黒内朱

M-10-5 ¥435 (5.2×5.2×4.2)

⑪ ▲ミニマス 金雲

F-2-97 ¥800 (5.2×5.2×4.2)

⑫ ▲ミニマス 銀雲

F-2-98 ¥800 (5.2×5.2×4.2)



⑬ 1-393-1A

▲D.X尺0寸角三里弁当 金箔(仕切別)

¥2,900 (28.7×28.7×6.7) 梱20



⑭ 1-393-2A

▲D.X尺0寸角三里弁当 茶パール扇面(仕切別)

¥3,000 (28.7×28.7×6.7) 梱20



⑮ C-4-61  
▲尺0寸角三里弁当用 底板付六ツ仕切 黒天朱  
¥1,700 (26.4×26.4×3.5)



⑯ 1-393-1

▲D.X尺0寸角三里弁当 金箔(仕切別)

¥4,000 (28.7×28.7×6.7) 梱20



⑰ 1-393-2

▲D.X尺0寸角三里弁当 茶パール扇面(仕切付)

¥4,100 (28.7×28.7×6.7) 梱20



S.S.塗 ソフトでキズに対して復元力があり、汚れが付着しにくく、丈夫で器の艶も長く保ちます。

幕の内弁当

# 31-695 8.5寸松花堂弁当



幕の内弁当




① **A** 8.5寸木目松花堂 黒測朱 (仕切別)  
1-245-7 **¥1,250** (26×26×6) 櫃40  
② **A** 8.5寸木目松花堂 黒測朱内黒塗 (仕切別)  
1-290-2 **¥1,600** (26×26×6) 櫃40



③ 1-291-1  
**A** 8.5寸木目松花堂 黒測朱露草 (仕切別)  
**¥1,950** (26×26×6) 櫃40



④ 1-291-2  
**A** 8.5寸木目松花堂 溜内黒塗 (仕切別)  
**¥2,050** (26×26×6) 櫃40



⑤ 1-295-1  
**A** 8.5寸透かし松花堂 黒測朱内黒塗 (仕切別)  
**¥2,750** (26×26×6.5) 櫃40



⑥ C-1-23  
**A** 8.5寸透かし松花堂 新溜内黒塗 (仕切別)  
**¥3,000** (26×26×6.5) 櫃40



⑦ **A** 8.5寸松花堂用障子蓋 黒  
C-1-7 **¥2,300** (26×26×2・内寸25×25)



⑨ **A** 8.5寸松花堂用障子蓋 溜  
C-1-10 **¥2,800** (26×26×2・内寸25×25)



⑪ 1-245-10  
**A** 8.5寸新布目松花堂 黒測朱 (仕切別)  
**¥1,700** (25.6×25.6×6.3) 櫃40



⑫ 1-245-11  
**A** 8.5寸新布目松花堂 溜内黒塗 (仕切別)  
**¥2,400** (25.6×25.6×6.3) 櫃40



⑬ C-1-93  
**A** 8.5寸殿上木目松花堂 黒天朱 (仕切別)  
**¥1,500** (25.9×25.9×6.6) 櫃40



⑭ 1-398-7  
**A** 8.5寸木目松花堂 中華 (仕切別)  
**¥2,000** (26×26×6.2) 櫃40

<p>⑮ C-1-68 <b>A</b> 8.5寸松花堂用 新セット仕切 朱天黒 <b>¥950</b> (23.4×23.4×3.8) 櫃60</p>	<p>⑯ 1-395-6 <b>A</b> 8.5寸松花堂用 D.X仕切 朱天黒 <b>¥1,000</b> (23.5×23.5×4) 櫃60</p>	<p>⑰ 1-245-16 <b>A</b> 8.5寸松花堂用 D.X懐石仕切 朱天黒 <b>¥1,000</b> (23.5×23.5×4) 櫃60</p>	<p>⑱ 1-395-9 <b>A</b> 8.5寸松花堂用 D.Xツ仕切 朱天黒 <b>¥1,200</b> (23.5×23.5×4) 櫃60</p>	<p>⑲ 1-395-10 <b>A</b> 8.5寸松花堂用 舟型仕切 朱天黒 <b>¥1,350</b> (23.5×23.5×4) 櫃60</p>	<p>⑳ 1-395-7 <b>A</b> 8.5寸松花堂用 トンカツ仕切 朱天黒 <b>¥1,100</b> (23.5×23.5×4) 櫃60</p>	<p>㉑ 1-397-8 <b>A</b> 8.5寸松花堂用 宴仕切 朱天黒 <b>¥1,050</b> (23.7×23.7×3.6) 櫃60</p>
<p>㉒ 1-397-10 <b>A</b> 8.5寸松花堂用 新D.X仕切 朱天黒 <b>¥1,100</b> (23.5×23.5×4) 櫃60</p>	<p>㉓ <b>A</b> 8.5寸松花堂用 2枚仕切 (仕切が2つに分かれます) <b>A</b> 1-334-8 A仕切 朱天黒 <b>¥850</b> (23.5×11.7×4) 櫃100 <b>B</b> 1-358-3 B仕切 朱天黒 <b>¥900</b></p>	<p>㉔ <b>A</b> 8.5寸松花堂用 2枚仕切 (仕切が2つに分かれます) <b>A</b> 1-334-8 A仕切 朱天黒 <b>¥850</b> (23.5×11.7×4) 櫃100 <b>C</b> 1-358-6 C仕切 朱天黒 <b>¥900</b></p>	<p>㉕ <b>A</b> 8.5寸用 新仕切 (小2ヶ・大1ヶ) 1-395-16×2ヶ 黒天朱 1-395-16A (仕切が3つに分かれます) <b>¥2,000</b> (23.5×23.5×4.2) 櫃50</p>	<p>㉖ <b>A</b> 8.5寸用 華角鉢 1-358-4 朱天黒 1ヶ <b>¥600</b> (仕切が4つに分かれます) (11.8×11.8×4.4) 櫃150 1-358-4×4ヶ 4ヶ <b>¥2,400</b> (23.6×23.6×4.4) 櫃50</p>	<p>㉗ <b>A</b> 8.5寸用 華角鉢2ヶ A仕切1ヶセット <b>¥2,050</b> (23.6×23.6×4.4) 櫃50 1-358-4×2ヶ 8.5寸用 華角鉢 朱天黒 <b>¥1,200</b> (11.8×11.8×4.4) 櫃150 1-334-8 8.5寸 松花堂用 A仕切 朱天黒 <b>¥850</b> (23.5×11.7×4) 櫃100</p>	<p>㉘ <b>A</b> 8.5寸用 華角鉢2ヶ 2枚仕切 C仕切1ヶセット <b>¥2,100</b> (23.6×23.6×4.4) 櫃50 1-358-4×2ヶ 8.5寸用 華角鉢 朱天黒 <b>¥1,200</b> (11.8×11.8×4.4) 櫃150 1-358-6 8.5寸 松花堂用 C仕切 朱天黒 <b>¥900</b> (23.5×11.7×4) 櫃100</p>



幕の内弁当



① 1-245-8  
A 8.5寸千筋松花堂  
黒瀾朱 (仕切別)  
¥2,400 (26×26×6) 梱40



② 1-292-2  
A 8.5寸千筋松花堂  
黒瀾朱柳結び (仕切別)  
¥2,750 (26×26×6) 梱40



③ 1-294-1  
A 8.5寸キング松花堂  
黒天朱 (仕切別)  
¥2,150 (25.9×25.9×6.8) 梱40



④ 1-294-2  
A 8.5寸キング松花堂  
溜 (仕切別)  
¥2,450 (25.9×25.9×6.8) 梱40



⑤ 1-296-1  
A D.X8.5寸松花堂  
茶パール京露草内黒塗 (仕切別)  
¥4,000 (26×26×6.5) 梱40



⑥ 1-296-2  
A D.X8.5寸松花堂  
外溜内漆調黒塗 (仕切別)  
¥4,000 (26×26×6.5) 梱40



⑦ C-1-65  
A D.X8.5寸松花堂  
外溜内漆調黒塗つつみ (仕切別)  
¥7,500 (26×26×6.5) 梱40



⑧ 1-296-4  
A D.X8.5寸高松花堂  
外溜内漆調黒塗 (仕切別)  
¥5,650 (25.8×25.8×6.4) 梱40

<p>⑨ C-1-68 A 8.5寸松花堂用 新セット仕切 朱天黒 ¥950 (23.4×23.4×3.8) 梱60</p>	<p>⑩ 1-245-16 A 8.5寸用D.X懐石仕切 朱天黒 ¥1,000 (23.5×23.5×4) 梱60</p>	<p>⑪ 1-289-6 A 8.5寸用D.X懐石仕切 青磁吹塗 (グリーン塗) ¥1,550 (23.5×23.5×4) 梱60</p>	<p>⑫ 1-245-17 A 8.5寸用D.X懐石仕切 オレンジ吹塗 (グリーン塗) ¥1,550 (23.5×23.5×4) 梱60</p>	<p>⑬ 1-245-18 A 8.5寸用D.X懐石仕切 グリーン吹塗 (グリーン塗) ¥1,550 (23.5×23.5×4) 梱60</p>	<p>⑭ 1-245-4 TA 8.5寸用光彩 B-1仕切 はなやぎ FR塗 ¥2,200 (23.6×23.6×3.5) 梱60</p>	<p>⑮ 1-245-2 TA 8.5寸用光彩 A仕切 FR塗 ¥2,200 (23.6×23.6×3.5) 梱60</p>
<p>⑯ 1-395-6 A 8.5寸松花堂用 D.X仕切 朱天黒 ¥1,000 (23.5×23.5×4) 梱60</p>	<p>⑰ 1-395-10 A 8.5寸松花堂用 舟型仕切 朱天黒 ¥1,350 (23.5×23.5×4) 梱60</p>	<p>⑱ 1-289-11 A 8.5寸用D.X懐石仕切 漆陶天クリーム (グリーン塗) ¥2,400 (23.5×23.5×4) 梱60</p>	<p>⑲ 1-289-13 A 8.5寸用D.X懐石仕切 漆陶志野天黒 ¥2,500 (23.5×23.5×4) 梱60</p>	<p>⑳ 1-245-19 A 8.5寸用D.X懐石仕切 漆陶天黒唐草 (グリーン塗) ¥2,500 (23.5×23.5×4) 梱60</p>	<p>㉑ 1-245-6 TA 8.5寸用光彩 B-2仕切 織部 FR塗 ¥2,200 (23.6×23.6×3.5) 梱60</p>	<p><b>グリーン塗</b> 塗りの密着度が大変強く、硬質でキズ、汚れを防止します。</p> <p><b>FR塗</b> ヨゴレ、キズがつきにくく、洗浄機にも耐える丈夫な塗ります。</p>

# 31-697 8.5寸松花堂弁当・8寸角弁当 (角別仕切)



① 1-297-2  
 [A]8.5寸角布目千筋松花堂  
 黒淵朱 (仕切別)  
 ¥1,650 (25.8×25.8×6.9) 櫃40



② 1-297-3  
 [A]8.5寸角あじろ松花堂  
 溜 (仕切別)  
 ¥2,200 (25.5×25.5×6.4) 櫃40



③ C-1-97  
 [A]8.5寸新松花堂  
 外溜内漆調黒塗 (仕切別)  
 ¥4,000 (26.1×26.1×6.5) 櫃40



④ 1-293-3  
 [A]8.5寸角会席松花堂  
 溜布目 (仕切別)  
 ¥2,250 (25.5×25.5×6.5) 櫃40

フタがお膳の役割をします。



⑤ 1-293-2  
 [A]8.5寸角御膳松花堂  
 溜布目 (仕切別)  
 ¥2,600 (26×26×7.2) 櫃40

フタがお膳の役割をします。



⑥ 1-293-1  
 [A]8.5寸角御膳松花堂  
 黒木目天朱 (仕切別)  
 ¥2,000 (26×26×7.2) 櫃40

幕の内弁当

 ⑦ C-1-68 [A]8.5寸松花堂用 新セット仕切 朱天黒 ¥950 (23.4×23.4×3.8) 櫃60	 ⑧ 1-395-6 [A]8.5寸松花堂用 D.X仕切 朱天黒 ¥1,000 (23.5×23.5×4) 櫃60	 ⑨ 1-245-16 [A]8.5寸松花堂用 D.X懐石仕切 朱天黒 ¥1,000 (23.5×23.5×4) 櫃60	 ⑩ 1-397-8 [A]8.5寸角松花堂用 宴仕切 朱天黒 ¥1,050 (23.7×23.7×3.6) 櫃60	 ⑪ 1-395-7 [A]8.5寸松花堂用 トンカツ仕切 朱天黒 ¥1,100 (23.5×23.5×4) 櫃60	 ⑫ 1-397-10 [A]8.5寸松花堂用 新D.X仕切 朱天黒 ¥1,100 (23.5×23.5×4) 櫃60
---	---	--	--	--	---



⑬ 1-399-1  
 [A]8寸角木目松花堂  
 黒天朱 (仕切別)  
 ¥1,500 (24×24×6) 櫃40



⑭ 1-399-2  
 [A]D.X8寸角弁当  
 茶パール扇面 (仕切別)  
 ¥1,900 (24.5×24.5×6) 櫃40



⑮ 1-399-3  
 [A]D.X8寸角弁当  
 金梨地萩 (仕切別)  
 ¥2,000 (24.5×24.5×6) 櫃40



⑯ 1-399-4  
 [A]D.X8寸角弁当  
 金梨地二色菊 (仕切別)  
 ¥2,000 (24.5×24.5×6) 櫃40



⑰ 1-399-5  
 [A]8寸角宝春弁当  
 朱に唐草 (仕切別)  
 ¥2,700 (24.3×24.3×9) 櫃20

 ⑱ 1-399-6 [A]8寸角弁当用 D.X仕切 朱天黒 ¥750 (22.4×22.4×3.7) 櫃60
---

 ⑲ 1-399-7 [A]8寸角弁当用 T仕切 朱天黒 ¥1,050 (22.4×22.4×4) 櫃60
---

 ⑳ 1-399-8 [A]8寸角弁当用 ひさご仕切 朱天黒 ¥1,250 (22.4×22.4×3.7) 櫃60
---

 ㉑ F-1-58 [A]8寸角弁当用 A仕切 黒 ¥500 (22.4×22.4×3.4) 櫃100
---

 ㉒ F-1-59 [A]8寸角弁当用 新仕切 黒 ¥500 (22.5×22.5×2.8) 櫃100
---



# 8寸角弁当 (角別仕切) 31-698



① F-1-50  
A 8寸角千筋弁当 金梨地 (仕切別)  
¥1,250 (24.5×24.5×6) 梱40



② F-1-51  
A 8寸角千筋弁当 梨地松葉 (仕切別)  
¥1,450 (24.5×24.5×6) 梱40



③ F-1-58  
A 8寸角弁当用  
A仕切 黒  
¥500  
(22.4×22.4×3.4) 梱100



④ F-1-59  
A 8寸角弁当用  
新仕切 黒  
¥500  
(22.5×22.5×2.8) 梱100



⑤ 1-400-3  
A 8寸角別仕切千筋弁当 溜 (仕切付)  
¥2,150 (24.5×24.5×6) 梱40




⑥ 1-400-4  
A 8寸角別仕切千筋弁当  
朱牡丹 (仕切付)  
¥2,150 (24.5×24.5×6) 梱40



⑦  
A 8寸角弁当用  
仕切のみ  
¥500



⑧ F-2-18  
A 8寸角弁当 パール竹 (仕切別)  
¥1,850 (24.5×24.5×6) 梱40



⑨ F-1-52  
A 8寸角弁当 金箔 (仕切別)  
¥1,850 (24.5×24.5×6) 梱40



⑩ F-1-53  
A 8寸角弁当 朱布目 (仕切別)  
¥1,900 (24.5×24.5×6) 梱40



⑪ F-1-55  
A 8寸角弁当 木目 (仕切別)  
¥2,850 (24.5×24.5×6) 梱40



⑫ F-3-37  
A 8寸角布目弁当 新溜 (仕切別)  
¥1,950 (24.4×24.4×6.2) 梱40



⑬ F-3-38  
A 8寸角布目弁当 春慶 (仕切別)  
¥2,400 (24.4×24.4×6.2) 梱40



⑭ F-1-58  
A 8寸角弁当用  
A仕切 黒  
¥500  
(22.4×22.4×3.4) 梱100



⑮ 1-399-6  
A 8寸角弁当用  
D.X仕切 朱天黒  
¥750  
(22.4×22.4×3.7) 梱60



⑯ F-1-59  
A 8寸角弁当用  
新仕切 黒  
¥500  
(22.5×22.5×2.8) 梱100



⑰ 1-399-7  
A 8寸角弁当用  
T仕切 朱天黒  
¥1,050  
(22.4×22.4×4) 梱60

幕の内弁当

31-699 5.5寸・6.5寸・7寸・8寸角弁当 (角別仕切)

幕の内弁当



① 1-402-6  
A]8寸武蔵野弁当 春慶  
(黒塗仕切付)  
¥4,550 (23.5×23.5×6.8) 櫃40



② 1-308-1  
A]7寸松花堂  
黒木目測朱 (仕切別)  
¥1,600 (22.5×22.5×6) 櫃40



③ F-2-76  
A]7寸角会席松花堂  
黒布目天朱 (仕切別)  
¥1,950 (22.2×22.2×6.2) 櫃40



④ 1-402-2  
A]7寸角御膳松花堂  
溜布目 (仕切別)  
¥2,350 (22.2×22.2×6.2) 櫃40

フタがお膳の役割をします。




⑤ 1-402-3  
A]7寸松花堂用 仕切 黒  
¥550 (20.1×20.1×3.1) 櫃80



⑥ 1-402-4  
A]7寸松花堂用 D.X仕切 朱天黒  
¥900 (20.3×20.3×3.5) 櫃80



⑦ 1-486-2+1-486-2A  
A]7寸松花堂用 2枚仕切 黒天朱  
¥1,500 (20.2×20.2×3.9) 櫃60



⑧ F-2-20  
A]7寸角弁当 朱布目 (仕切別)  
¥1,550 (21×21×5.5) 櫃40



⑨ F-2-21  
A]7寸角弁当 金箔 (仕切別)  
¥1,550 (21×21×5.5) 櫃40



⑩ F-2-23  
A]7寸角弁当 木目 (仕切別)  
¥1,650 (21×21×5.5) 櫃40



⑪ F-2-24  
A]7寸角弁当用仕切 黒  
¥550 (19.3×19.3×3.4) 櫃80



⑫ F-2-25  
A]7寸角弁当用仕切 朱塗  
¥850 (19.3×19.3×3.4) 櫃80



⑬ 1-403-5  
A]6.5寸木目松花堂 黒測朱 (仕切付)  
¥2,000 (19.5×19.5×6.6) 櫃40



⑭ 1-403-6  
A]5.5寸木目松花堂 黒測朱 (仕切付)  
¥1,750 (18×18×5.8) 櫃60

# 7.5寸・8寸角弁当 (固定仕切) 31-700



① 1-404-1  
A|ニュー8寸角固定弁当 マルーン  
¥1,700 (24.2×24.2×6.3) 梱40



② 1-404-2  
A|ニュー8寸角固定弁当 梨地  
¥1,700 (24.2×24.2×6.3) 梱40



③ 1-404-3  
A|8寸角舞子弁当  
黒千筋測朱 (固定仕切)  
¥1,800 (24×24×6) 梱40



④ F-2-26  
A|8寸角舞子弁当  
黒千筋若竹 (固定仕切)  
¥2,100 (24×24×6) 梱40

幕の内弁当



⑦ 1-405-3  
A|8寸トンカツ弁当  
梨地はまぐり (固定仕切)  
¥2,000 (24.5×24.5×6) 梱40



⑤ A|8寸角千筋固定弁当 溜  
1-405-1 ¥2,000 (24.5×24.5×6) 梱40



⑥ A|8寸角千筋固定弁当 朱牡丹  
1-405-2 ¥2,000 (24.5×24.5×6) 梱40



⑧ A|7.5寸角弁当 パールツタ (固定仕切)  
1-405-4 ¥2,050 (22.6×22.6×5.3) 梱40



⑨ A|7.5寸角弁当 梨地御所車 (固定仕切)  
1-405-6 ¥2,250 (22.6×22.6×5.3) 梱40